



บันทึกข้อความ

ส่วนราชการ งานการเงินและบัญชี กลุ่มงานบริหารทั่วไป โรงพยาบาลเวียงแก่น

ที่ ชร 0033.301.กจ/233

วันที่ 9 เมษายน 2569

เรื่อง รายงานงบการเงินประจำเดือน มีนาคม 2569

เรียน ผู้อำนวยการโรงพยาบาลเวียงแก่น

ตามที่งานบัญชีได้จัดทำงบการเงินประจำเดือน มีนาคม 2569 และได้นำส่งข้อมูลผ่านเว็บไซต์ <https://hfo.moph.go.th/> กลุ่มงานประกันสุขภาพ สำนักงานปลัดกระทรวงสาธารณสุขเป็นที่เรียบร้อยแล้ว

ดังนั้นงานบัญชีจึงขอรายงานงบการเงินประจำเดือน มีนาคม 2569 และรายงาน RiskScroing ดังรายละเอียดแนบต่อไปนี้

- 1.รายงานงบทดลอง
 - 2.งบแสดงฐานะการเงิน
 - 3.งบแสดงผลการดำเนินงาน
 - 4.RiskScroing
 - 5.หมายเหตุประกอบงบการเงิน
 - 6.อัตราส่วนการเงิน
- จึงเรียนมาเพื่อโปรดทราบ

(นางสาวพิมพ์ภักดิ์ นุชรรม)

นักวิชาการเงินและบัญชี

(นางสาววันวิสาข์ ไชยชมภู)

นักวิชาการเงินและบัญชี

(นางสาววรรตยา แก้วจินดา)

นักจัดการทั่วไปชำนาญการ

ทราบ

(นายกิตติพัฒน์ ลาชโรจน์)

ผู้อำนวยการโรงพยาบาลเวียงแก่น



บันทึกข้อความ

ส่วนราชการ งานการเงินและบัญชี กลุ่มงานบริหารทั่วไป โรงพยาบาลเวียงแก่น

ที่ ขร 0033.301.กจ/187

วันที่ 31 มีนาคม 2569

เรื่อง รายงานงบการเงินการคลังและคะแนนคุณภาพงบการเงิน งบทดลอง งบดุล งบกำไรขาดทุน
งบกระแสเงินทางอ้อม ประจำเดือน มีนาคม 2569

เรียน ผู้อำนวยการโรงพยาบาลเวียงแก่น

ตามที่งานการเงินและบัญชี ได้จัดทำรายงานการเงินการคลัง ตามนโยบายบัญชีเกณฑ์คงค้างของ
กระทรวงสาธารณสุข ปี 2569 และจัดทำรายงานการเงินการคลังเสนอผู้บริหารโรงพยาบาลเวียงแก่น และสำนักงาน
สาธารณสุขจังหวัด เพื่อให้ทราบถึงสถานการณ์การเงินการคลังของโรงพยาบาลนั้น

งานการเงินและบัญชี จึงมีความประสงค์รายงานงบการเงิน เดือน มีนาคม 2569 ของโรงพยาบาล
เวียงแก่น ตามเอกสารที่แนบมาพร้อมหนังสือฉบับนี้ จำนวน 4 ชุด มีรายการดังนี้

ชุดที่ 1 งบดุล วันที่ 31 มีนาคม 2569

ชุดที่ 2 งบรายได้และค่าใช้จ่าย วันที่ 31 มีนาคม 2569

ชุดที่ 3 งบกระแสเงินสด วันที่ 31 มีนาคม 2569

ชุดที่ 4 งบทดลอง วันที่ 31 มีนาคม 2569

จึงเรียนมาเพื่อโปรดทราบ

(นางสาวพิมพ์ภักดิ์ นุชรรม)

นักวิชาการเงินและบัญชี

(นางสาววันวิสาข์ ไชยชมภู)

นักวิชาการเงินและบัญชี

(นางสาววรรัดยา แก้วจินดา)

นักจัดการงานทั่วไปชำนาญการ

ทราบ

(นายกิติพัฒน์ ลาขโรจรณ์)

ผู้อำนวยการโรงพยาบาลเวียงแก่น

โรงพยาบาลเวียงแก่น2569

รายงานงบทดลอง - ไม่รวมหมวดเฉพาะบัญชีที่มียอด

จากวันที่ 01 มีนาคม 2569 ถึง 31 มีนาคม 2569 จากรหัสบัญชี 1 ถึง 6 รวมแผนก รวมโครงการ รวมสาขา

พิมพ์วันที่ : 09 เมษายน 2569 เวลา : 13:20

Page 1 / 16

เลขที่บัญชี	รายการ	ยอดยกมา		ยอดประจำงวด		ยอดสะสม	
		เดบิต	เครดิต	เดบิต	เครดิต	เดบิต	เครดิต
1101010101.10	เงินสด	320.00		423,248.25	419,738.25	3,830.00	
1101020504.10	เงินฝากหน่วยเบิกจ่าย-ฝากคลัง	92,208.00		100,000.00	66,330.00	125,878.00	
1101030102.10	เงินฝากธนาคาร-นอกงบประมาณ ออมทรัพย์	10,949,574.23		13,504,679.56	10,282,520.69	14,171,733.10	
1101030102.10	เงินฝากธนาคาร-นอกงบประมาณรอการจัดสรรออมทรัพย์	194,616.11		4,751.08	29,616.40	169,750.79	
1101030102.10	เงินฝากธนาคาร-นอกงบประมาณที่มีวัตถุประสงค์เฉพาะออมทรัพย์	148,815.47		107,825.76		256,641.23	
1101030102.10	เงินฝากธนาคาร-นอกงบประมาณที่มีวัตถุประสงค์เฉพาะ ออมทรัพย์ (งบลงทุน) 85,090.10			1,575.95		336,666.05	
1102010108.10	ลูกหนี้เงินยืม-นอกงบประมาณฝากธนาคารพาณิชย์	193,300.00		96,391.94	228,691.94	61,000.00	
1102050101.20	ลูกหนี้ค้ำรักษา UC- OP ใน CUP			2,829,697.25	2,829,697.25		
1102050101.20	ลูกหนี้ค้ำรักษา UC-IP	855,450.64		1,011,589.00	562,807.43	1,304,232.21	
1102050101.20	ลูกหนี้ค้ำรักษา UC-OP นอก CUP (ในจังหวัดสังกัด สธ.)	27,450.00		1,750.00	2,750.00	26,450.00	
1102050101.20	ลูกหนี้ค้ำรักษา UC-OP นอก CUP (ต่างจังหวัดสังกัด สธ.)	10,642.75		700.75		11,343.50	
1102050101.20	ลูกหนี้ค้ำรักษาด้านการสร้างเสริมสุขภาพและป้องกันโรค (P&			177,599.00	177,599.00		
1102050101.21	ลูกหนี้ค้ำรักษา UC OP บริการเฉพาะ (CR)	345,319.21		31,434.00	41,450.00	335,303.21	
1102050101.30	ลูกหนี้ค้ำรักษาประกันสังคม OP-เครือข่าย	252,560.50		93,057.43	122,760.00	222,857.93	
1102050101.30	ลูกหนี้ค้ำรักษาประกันสังคม IP-เครือข่าย	41,688.25		18,677.50	22,846.41	37,519.34	
1102050101.30	ลูกหนี้ค้ำรักษาประกันสังคม-กองทุนทดแทน	9,255.00		6,875.00	5,300.00	10,830.00	
1102050101.40	ลูกหนี้ค้ำรักษา-เบิกจ่ายตรงกรมบัญชีกลาง OP	2,990,766.58		377,171.00	750,737.75	2,617,199.83	
1102050101.40	ลูกหนี้ค้ำรักษา-เบิกจ่ายตรงกรมบัญชีกลาง IP	357,943.65		101,759.50	68,462.00	391,241.15	
1102050101.50	ลูกหนี้ค้ำรักษา-คนต่างด้าวและแรงงานต่างด้าว OP			9,802.00	9,802.00		
1102050101.50	ลูกหนี้ค้ำรักษา-คนต่างด้าวและแรงงานต่างด้าว IP			8,685.00	8,685.00		
1102050101.70	ลูกหนี้ค้ำรักษา-บุคคลที่มีปัญหาสถานะและสิทธิ OP ใน CUP			167,855.25	167,855.25		

โรงพยาบาลเวียงแก่น2569

รายงานงบทดลอง - ไม่รวมหมวดเฉพาะบัญชีที่มียอด

จากวันที่ 01 มีนาคม 2569 ถึง 31 มีนาคม 2569 จากรหัสบัญชี 1 ถึง 6 รวมแผนก รวมโครงการ รวมสาขา

พิมพ์วันที่ : 09 เมษายน 2569 เวลา : 13:20

เลขที่บัญชี	รายการ	ยอดยกมา		ยอดประจำงวด		ยอดสะสม	
		เดบิต	เครดิต	เดบิต	เครดิต	เดบิต	เครดิต
1102050101.70	ลูกหนี้ค่ารักษา-บุคคลที่มีปัญหาสถานะและสิทธิ OP นอก CU	16,250.00		6,500.00	2,250.00	20,500.00	
1102050101.70	ลูกหนี้ค่ารักษาบุคคลที่มีปัญหาสถานะและสิทธิ - เบิกจากส่วนกลาง	1,171,759.69		54,931.50	124,811.50	1,101,879.69	
1102050102.10	ลูกหนี้ค่ารักษา-ชำระเงิน OP	594,143.70		42,511.00	7,176.00	629,478.70	
1102050102.10	ลูกหนี้ค่ารักษา-ชำระเงินIP	879,071.95		8,955.50	2,875.00	885,152.45	
1102050102.20	ลูกหนี้ค่ารักษา UC -OP นอกสังกัด สธ.	9,899.25		1,146.75		11,046.00	
1102050102.30	ลูกหนี้ค่ารักษาประกันสังคม OP - นอกเครือข่าย ต่างสังกัด ส1	10,404.00				10,404.00	
1102050102.30	ลูกหนี้ค่ารักษาประกันสังคม IP - นอกเครือข่าย ต่างสังกัด สป.	5,721.00				5,721.00	
1102050102.60	ลูกหนี้ค่ารักษา-พรบ.รจ OP	1,069,316.51		105,474.50	14,368.50	1,160,422.51	
1102050102.60	ลูกหนี้ค่ารักษา-พรบ.รจ IP	279,146.05		25,734.50		304,880.55	
1102050102.80	ลูกหนี้ค่ารักษา-เบิกจ่ายตรง อปท. OP	907,153.81		92,068.00		999,221.81	
1102050102.80	ลูกหนี้ค่ารักษา-เบิกจ่ายตรง อปท. IP	187,913.50		6,213.25		194,126.75	
1102050107.10	รายได้ค้างรับ-บุคคลภายนอก	14,847.02				14,847.02	
1102050123.11	ค่าเพื่อหนี้สงฆ์จะสุญ-ลูกหนี้ค่ารักษาชำระเงิน OP		47,531.50		2,826.80		50,358.30
1102050123.11	ค่าเพื่อหนี้สงฆ์จะสุญ-ลูกหนี้ค่ารักษาชำระเงิน IP		70,325.76		486.44		70,812.20
1102050123.20	เพื่อหนี้สงฆ์จะสุญ-ลูกหนี้ค่ารักษา UC-OP นอก CUP (ในจังห		823.50	30.00			793.50
1105010103.10	ยา	1,529,740.22		595,886.08	693,582.37	1,432,043.93	
1105010103.10	วัสดุเภสัชกรรม	61,596.04		52,700.00	112,744.00	1,552.04	
1105010103.10	วัสดุการแพทย์ทั่วไป	943,982.91		224,733.00	206,496.00	962,219.91	
1105010103.10	วัสดุวิทยาศาสตร์และการแพทย์	287,068.70		166,211.50	216,462.40	236,817.80	
1105010103.10	วัสดุทันตกรรม	278,561.22		24,548.00	50,591.45	252,517.77	
1105010103.10	วัสดุบริโภคน			64,684.00	64,684.00		

โรงพยาบาลเวียงแก่น2569

รายงานงบทดลอง - ไม่รวมหมวดเฉพาะบัญชีที่มียอด

จากวันที่ 01 มีนาคม 2569 ถึง 31 มีนาคม 2569 จากรหัสบัญชี 1 ถึง 6 รวมแผนก รวมโครงการ รวมสาขา

พิมพ์วันที่ : 09 เมษายน 2569 เวลา : 13:20

Page 3 / 16

เลขที่บัญชี	รายการ	ยอดยกมา		ยอดประจำงวด		ยอดสะสม	
		เดบิต	เครดิต	เดบิต	เครดิต	เดบิต	เครดิต
1105010105.10	วัสดุสำนักงาน	101,783.50		19,640.00	15,420.00	106,003.50	
1105010105.10	วัสดุเชื้อเพลิงและหล่อลื่น			84,745.00	84,745.00		
1105010105.10	วัสดุไฟฟ้าและวิทยุ			10,335.00	10,335.00		
1105010105.11	วัสดุคอมพิวเตอร์	48,420.00		141,000.00	148,700.00	40,720.00	
1105010105.11	วัสดุงานบ้านงานครัว	158,004.00		31,350.00	62,408.00	126,946.00	
1105010105.11	วัสดุอื่น			83,200.00	83,200.00		
1205010101.10	อาคารเพื่อการพักอาศัย	3,157,850.00				3,157,850.00	
1205010103.10	ค่าเสื่อมราคาสะสม - อาคารเพื่อการพักอาศัย		3,008,237.69		3,040.17		3,011,277.86
1205020101.10	อาคารสำนักงาน	33,678,550.70			15,000,911.70	18,677,639.00	
1205020103.10	ค่าเสื่อมราคาสะสม - อาคารสำนักงาน		18,625,269.22	50,003.04	2,643.83		18,577,910.01
1205030101.10	อาคารเพื่อประโยชน์อื่น	1,499,408.00				1,499,408.00	
1205030103.10	ค่าเสื่อมราคาสะสม-อาคารเพื่อประโยชน์อื่น		1,198,644.10		4,998.03		1,203,642.13
1205040101.10	สิ่งปลูกสร้าง	1,835,893.00				1,835,893.00	
1205040101.10	ระบบถนนภายใน	869,110.00				869,110.00	
1205040103.10	ค่าเสื่อมราคาสะสม-สิ่งปลูกสร้าง		1,835,883.00				1,835,883.00
1205040103.10	ค่าเสื่อมราคาสะสม-ระบบถนนภายใน		869,104.00				869,104.00
1205050101.10	อาคารเพื่อการพักอาศัย-Interface	1,508,694.00				1,508,694.00	
1205050101.10	อาคารสำนักงาน-Interface	12,732,957.00				12,732,957.00	
1205050101.10	อาคารเพื่อประโยชน์อื่น-Interface	449,640.00				449,640.00	
1205050101.10	สิ่งปลูกสร้าง-Interface	2,060,450.00				2,060,450.00	
1205050101.10	ระบบประปา-Interface	142,392.39				142,392.39	

โรงพยาบาลเวียงแก่น2569

รายงานงบทดลอง - ไม่รวมหมวดเฉพาะบัญชีที่มียอด

จากวันที่ 01 มีนาคม 2569 ถึง 31 มีนาคม 2569 จากรหัสบัญชี 1 ถึง 6 รวมแผนก รวมโครงการ รวมสาขา

พิมพ์วันที่ : 09 เมษายน 2569 เวลา : 13:20

Page 4 / 16

เลขที่บัญชี	รายการ	ยอดยกมา		ยอดประจำงวด		ยอดสะสม	
		เดบิต	เครดิต	เดบิต	เครดิต	เดบิต	เครดิต
1205050101.10	ระบบบำบัดน้ำเสีย-Interface	527,710.00				527,710.00	
1205050101.10	ระบบไฟฟ้า-Interface	883,912.40				883,912.40	
1205050101.10	ระบบโทรศัพท์-Interface	276,043.00				276,043.00	
1205050102.10	ค่าเสื่อมราคาสะสมอาคารเพื่อการพักอาศัย - Interface		625,106.98		5,028.98		630,135.96
1205050102.10	ค่าเสื่อมราคาสะสมอาคารสำนักงาน-Interface		8,926,019.35		13,476.67		8,939,496.02
1205050102.10	ค่าเสื่อมราคาสะสมอาคารเพื่อประโยชน์อื่น - Interface		226,942.80		1,498.80		228,441.60
1205050102.10	ค่าเสื่อมราคาสะสมสิ่งปลูกสร้าง -Interface		1,195,188.85		6,701.28		1,201,890.13
1205050102.10	ค่าเสื่อมราคาสะสมระบบประปา -Interface		80,915.33		1,186.60		82,101.93
1205050102.10	ค่าเสื่อมราคาสะสมระบบบำบัดน้ำเสีย-Interface		444,298.13		524.60		444,822.73
1205050102.10	ค่าเสื่อมราคาสะสมระบบไฟฟ้า-Interface		780,789.17		4,910.62		785,699.79
1205050102.10	ค่าเสื่อมราคาสะสมระบบ โทรศัพท์-Interface		276,040.00				276,040.00
1206010101.10	ครุภัณฑ์สำนักงาน	1,759,166.00				1,759,166.00	
1206010103.10	ค่าเสื่อมราคาสะสม-ครุภัณฑ์สำนักงาน		1,759,099.00				1,759,099.00
1206020101.10	ครุภัณฑ์ยานพาหนะและขนส่ง	5,250,215.00				5,250,215.00	
1206020103.10	ค่าเสื่อมราคาสะสม -ครุภัณฑ์ยานพาหนะและขนส่ง		5,250,210.00				5,250,210.00
1206030101.10	ครุภัณฑ์ไฟฟ้าและวิทยุ	892,284.50				892,284.50	
1206030103.10	ค่าเสื่อมราคาสะสม-ครุภัณฑ์ไฟฟ้าและวิทยุ		892,276.50				892,276.50
1206040101.10	ครุภัณฑ์โฆษณาและเผยแพร่	117,540.00				117,540.00	
1206040103.10	ค่าเสื่อมราคาสะสม-ครุภัณฑ์โฆษณาและเผยแพร่		117,537.00				117,537.00
1206090101.10	ครุภัณฑ์วิทยาศาสตร์และการแพทย์	11,696,821.00				11,696,821.00	
1206090103.10	ค่าเสื่อมราคาสะสม -ครุภัณฑ์วิทยาศาสตร์และการแพทย์		8,803,097.76		59,310.81		8,862,408.57

โรงพยาบาลเวียงแก่น2569

รายงานงบทดลอง - ไม่รวมหมวดเฉพาะบัญชีที่มียอด

จากวันที่ 01 มีนาคม 2569 ถึง 31 มีนาคม 2569 จากรหัสบัญชี 1 ถึง 6 รวมแผนก รวมโครงการ รวมสาขา

พิมพ์วันที่ : 09 เมษายน 2569 เวลา : 13:20

Page 5 / 16

เลขที่บัญชี	รายการ	ยอดยกมา		ยอดประจำงวด		ยอดสะสม	
		เดบิต	เครดิต	เดบิต	เครดิต	เดบิต	เครดิต
1206100101.10	ครุภัณฑ์คอมพิวเตอร์	1,435,745.00				1,435,745.00	
1206100103.10	ค่าเสื่อมราคาสะสม-ครุภัณฑ์คอมพิวเตอร์		1,435,693.00				1,435,693.00
1206120101.10	ครุภัณฑ์งานบ้านงานครัว	61,255.28				61,255.28	
1206120103.10	ค่าเสื่อมราคาสะสม-ครุภัณฑ์งานบ้านงานครัว		61,250.28				61,250.28
1206160101.10	ครุภัณฑ์อื่น	50,675.00				50,675.00	
1206160103.10	ค่าเสื่อมราคาสะสม- ครุภัณฑ์อื่น		50,674.00				50,674.00
1206170101.10	ครุภัณฑ์สำนักงาน-Interface	3,957,528.64		46,000.00		4,003,528.64	
1206170101.10	ครุภัณฑ์ยานพาหนะและขนส่ง-Interface	14,337,591.00				14,337,591.00	
1206170101.10	ครุภัณฑ์ไฟฟ้าและวิทยุ-Interface	426,592.53				426,592.53	
1206170101.10	ครุภัณฑ์โฆษณาและเผยแพร่-Interface	32,500.00				32,500.00	
1206170101.10	ครุภัณฑ์การเกษตร-Interface	11,000.00				11,000.00	
1206170101.10	ครุภัณฑ์วิทยาศาสตร์และการแพทย์-Interface	23,930,328.01				23,930,328.01	
1206170101.10	ครุภัณฑ์คอมพิวเตอร์-Interface	3,821,200.00				3,821,200.00	
1206170101.10	ครุภัณฑ์งานบ้านงานครัว-Interface	899,900.00				899,900.00	
1206170101.11	ครุภัณฑ์อื่น-Interface	1,061,058.43				1,061,058.43	
1206170102.10	ค่าเสื่อมราคาสะสมครุภัณฑ์สำนักงาน-Interface		3,091,317.45		26,658.00		3,117,975.45
1206170102.10	ค่าเสื่อมราคาสะสมครุภัณฑ์ยานพาหนะและขนส่ง-Interface		12,314,756.67		108,650.00		12,423,406.67
1206170102.10	ค่าเสื่อมราคาสะสมครุภัณฑ์ไฟฟ้าและวิทยุ-Interface		426,589.53				426,589.53
1206170102.10	ค่าเสื่อมราคาสะสมครุภัณฑ์โฆษณาและเผยแพร่-Interface		32,499.00				32,499.00
1206170102.10	ค่าเสื่อมราคาสะสมครุภัณฑ์การเกษตร-Interface		10,999.00				10,999.00
1206170102.10	ค่าเสื่อมราคาสะสมครุภัณฑ์วิทยาศาสตร์และการแพทย์-Interfa		19,155,029.61		157,823.35		19,312,852.96

โรงพยาบาลเวียงแก่น2569

รายงานงบทดลอง - ไม่รวมหมวดเฉพาะบัญชีที่มียอด

จากวันที่ 01 มีนาคม 2569 ถึง 31 มีนาคม 2569 จากรหัสบัญชี 1 ถึง 6 รวมแผนก รวมโครงการ รวมสาขา

พิมพ์วันที่ : 09 เมษายน 2569 เวลา : 13:20

Page 6 / 16

เลขที่บัญชี	รายการ	ยอดยกมา		ยอดประจำงวด		ยอดสะสม	
		เดบิต	เครดิต	เดบิต	เครดิต	เดบิต	เครดิต
1206170102.10	ค่าเชื่อมราคาสะสมครุภัณฑ์คอมพิวเตอร์-Interface		3,444,188.89		26,228.89		3,470,417.78
1206170102.10	ค่าเชื่อมราคาสะสมครุภัณฑ์งานบ้านงานครัว-Interface		691,449.52		7,444.44		698,893.96
1206170102.11	ค่าเชื่อมราคาสะสมครุภัณฑ์อื่น-Interface		1,050,534.96		533.33		1,051,068.29
1209010101.10	โปรแกรมคอมพิวเตอร์	372,360.00				372,360.00	
1209010103.10	ค่าตัดจำหน่ายสะสม - โปรแกรมคอมพิวเตอร์		372,353.00				372,353.00
1209030101.10	โปรแกรมคอมพิวเตอร์ -Interface	2,632,577.50				2,632,577.50	
1209030101.10	สินทรัพย์ไม่มีตัวตนอื่น - Interface	899,600.00				899,600.00	
1209030102.10	ค่าตัดจำหน่ายสะสมโปรแกรมคอมพิวเตอร์ - Interface		1,263,837.04		21,028.65		1,284,865.69
1209030102.10	ค่าตัดจำหน่ายสะสมสินทรัพย์ไม่มีตัวตนอื่น - Interface		899,592.00				899,592.00
1211010101.10	งานระหว่างก่อสร้าง			19,242,400.00		19,242,400.00	
2101020199.13	เจ้าหน้าที่-ยา		8,703,712.49	1,088,712.95	594,086.08		8,209,085.62
2101020199.13	เจ้าหน้าที่-วัสดุการแพทย์ทั่วไป		2,885,684.36	216,472.00	224,733.00		2,893,945.36
2101020199.13	เจ้าหน้าที่ - วัสดุวิทยาศาสตร์และการแพทย์		2,367,284.00	250,918.50	166,211.50		2,282,577.00
2101020199.13	เจ้าหน้าที่ - วัสดุอื่น		2,453,455.00	544,084.00	378,265.00		2,287,636.00
2101020199.13	เจ้าหน้าที่-อื่น		1,488,592.72	165,545.74	181,676.41		1,504,723.39
2101020199.13	เจ้าหน้าที่ - ครุภัณฑ์		452,250.00	52,010.00	48,500.00		448,740.00
2101020199.14	เจ้าหน้าที่-วัสดุเภสัชกรรม		328,395.08	120,225.00	52,700.00		260,870.08
2101020199.14	เจ้าหน้าที่-วัสดุทันตกรรม		575,112.30	91,300.00	24,548.00		508,360.30
2101020199.14	เจ้าหน้าที่-ค่าจ้างเหมาตรวจห้องปฏิบัติ (LAB)		771,850.00	102,513.00	38,736.00		708,073.00
2101020199.14	เจ้าหน้าที่ค่าวัสดุ/อุปกรณ์/น้ำยา หน่วยงานภาครัฐ		5,324.45		10,530.00		15,854.45
2101020199.20	เจ้าหน้าที่รักษา OP-UC นอก CUP (ในจังหวัดสังกัด สข.)		2,057,241.50		33,150.00		2,090,391.50

โรงพยาบาลเวียงแก่น2569

รายงานงบทดลอง - ไม่รวมหมวดเฉพาะบัญชีที่มียอด

จากวันที่ 01 มีนาคม 2569 ถึง 31 มีนาคม 2569 จากรหัสบัญชี 1 ถึง 6 รวมแผนก รวมโครงการ รวมสาขา

พิมพ์วันที่ : 09 เมษายน 2569 เวลา : 13:20

Page 7 / 16

เลขที่บัญชี	รายการ	ยอดยกมา		ยอดประจำงวด		ยอดสะสม	
		เดบิต	เครดิต	เดบิต	เครดิต	เดบิต	เครดิต
2101020199.20	เจ้าหน้าที่รักษา OP-UC นอกสังกัด สป.สร.		40,903.75		1,537.25		42,441.00
2101020199.50	เจ้าหน้าที่รักษา -แรงงานต่างด้าวในสังกัด สร.		49,519.10	28,846.40	4,763.00		25,435.70
2101020199.70	เจ้าหน้าที่รักษา -บุคคลที่มีปัญหาสถานะและสิทธินอก CUP		129,198.00	74,800.00	19,550.00		73,948.00
2102040110.10	ค่าตอบแทนในการปฏิบัติงานของเจ้าหน้าที่ (บริการ) ค้างจ่าย		3,114,622.00	3,114,622.00	986,177.75		986,177.75
2102040110.10	ค่าตอบแทนในการปฏิบัติงานของเจ้าหน้าที่ (สนับสนุน) ค้างจ่าย		487,961.50	487,961.50	200,000.00		200,000.00
2102040110.11	ค่าตอบแทนการปฏิบัติงานในลักษณะเบี่ยงเบนมาจ่ายค้างจ่าย		2,254,830.00	2,254,830.00	970,500.00		970,500.00
2102040110.11	ค่าตอบแทนอื่นค้างจ่าย		10,000.00	10,000.00	10,000.00		10,000.00
2102040110.11	ค่าสาธารณูปโภคค้างจ่าย		19,738.99	317,989.40	308,540.60		10,290.19
2103010103.10	รายได้ค่าบริการอื่นรับล่วงหน้า		1,041,392.09				1,041,392.09
2103010103.50	รายได้รักษาแรงงานต่างด้าวรับล่วงหน้า		10,928.20		3,605.00		14,533.20
2111020199.10	ภาษีเงินได้หัก ณ ที่จ่ายรอนำส่ง		15,992.52	36,484.20	22,638.82		2,147.14
2111020199.10	เงินรับฝากหักจากเงินเดือน		2,888.95	76,275.65	93,697.65		20,310.95
2111020199.11	เงินสมทบประกันสังคมส่วนของผู้จ้าง (เงินนอกงบประมาณ)			62,866.00	62,866.00		
2111020199.20	เงินกองทุน UC (วัสดุ) สอน.และรพ.สต.(อบจ.)			57,753.86	57,753.86		
2111020199.50	เงินรับฝากกองทุนแรงงานต่างด้าว-ค่าบริหารจัดการ		20.00	150.00	525.00		395.00
2111020199.50	เงินรับฝากกองทุนแรงงานต่างด้าว-ค่าใช้จ่ายสูง		36.00	386.00	1,351.00		1,001.00
2111020199.50	เงินรับฝากกองทุนแรงงานต่างด้าว-P&P		28.00	234.00	819.00		613.00
3102010101.10	รายได้สูง(ต่ำ)กว่า ค่าใช้จ่ายสะสม (เงินนอกงบประมาณ)		369,098.83				369,098.83
3102010102.10	ผลสะสมจากการแก้ไขข้อผิดพลาด - รายได้		151,004.29	1,750.00	60,022.40		209,276.69
3102010102.10	ผลสะสมจากการแก้ไขข้อผิดพลาด - ค่าใช้จ่าย		462,200.06				462,200.06
3102010102.20	กำไร/ขาดทุนสะสมจากข้อผิดพลาดเงินกองทุนUC ปีก่อน		554,921.86				554,921.86

โรงพยาบาลเวียงแก่น2569

รายงานงบทดลอง - ไม่รวมหมวดเฉพาะบัญชีที่มียอด

จากวันที่ 01 มีนาคม 2569 ถึง 31 มีนาคม 2569 จากรหัสบัญชี 1 ถึง 6 รวมแผนก รวมโครงการ รวมสาขา

พิมพ์วันที่ : 09 เมษายน 2569 เวลา : 13:20

Page 8 / 16

เลขที่บัญชี	รายการ	ยอดยกมา		ยอดประจำงวด		ยอดสะสม	
		เดบิต	เครดิต	เดบิต	เครดิต	เดบิต	เครดิต
3105010101.10	ทุนของหน่วยงาน		19,731,397.30				19,731,397.30
4301020102.10	รายได้ค่าสิ่งส่งตรวจ - บุคคลภายนอก		6,000.00				6,000.00
4301020102.10	รายได้ค่าสิ่งส่งตรวจ - หน่วยงานภาครัฐ		10,000.00		8,000.00		18,000.00
4301020102.10	รายได้จากระบบปฏิบัติการฉุกเฉิน (EMS)		8,500.00				8,500.00
4301020104.10	รายได้ค่ารักษาชำระเงิน OP		1,100,438.45	1,353.00	279,599.75		1,378,685.20
4301020104.10	รายได้ค่ารักษาชำระเงิน IP		683,278.05	2,875.00	94,947.50		775,350.55
4301020104.40	รายได้ค่ารักษาเบิกจ่ายตรงกรมบัญชีกลาง OP		2,070,305.50	22,077.00	377,171.00		2,425,399.50
4301020104.40	รายได้ค่ารักษาเบิกจ่ายตรงกรมบัญชีกลาง IP		341,467.75		101,759.50		443,227.25
4301020104.40	ส่วนต่างค่ารักษาที่สูงกว่าข้อตกลงในการจ่ายตาม DRG -เบิกจ่าย	175,508.89		78,118.05		253,626.94	
4301020104.40	ส่วนต่างค่ารักษาที่ต่ำกว่าข้อตกลงในการจ่ายตาม DRG -เบิกจ่าย		444,806.96		147,807.32		592,614.28
4301020104.60	รายได้ค่ารักษา พรบ.รช OP		447,017.25		105,474.50		552,491.75
4301020104.60	รายได้ค่ารักษา พรบ.รช IP		91,413.00		25,734.50		117,147.50
4301020104.80	รายได้ค่ารักษาเบิกจ่ายตรง- อปท. OP		411,504.25		92,068.00		503,572.25
4301020104.80	รายได้ค่ารักษาเบิกจ่ายตรงอปท. IP		49,542.50		6,213.25		55,755.75
4301020105.20	รายได้ค่ารักษา UC -OP ใน CUP		14,989,692.00		2,829,697.25		17,819,389.25
4301020105.20	รายได้ค่ารักษา UC-IP		5,520,458.47		1,011,589.00		6,532,047.47
4301020105.20	รายได้ค่ารักษา UC - OP นอก CUP ในจังหวัด		12,568.25		2,379.25		14,947.50
4301020105.20	รายได้ค่ารักษา UC-OP นอก CUP ต่างจังหวัด		9,642.75		700.75		10,343.50
4301020105.20	รายได้ค่ารักษาUC-OP ต่างสังกัด สป.		9,449.25		1,146.75		10,596.00
4301020105.21	รายได้กองทุน UC - OP แบบเหมาจ่ายต่อผู้มีสิทธิ			2,887,451.11	3,331,545.74		444,094.63
4301020105.21	รายได้กองทุน UC - P&P แบบเหมาจ่ายต่อผู้มีสิทธิ		1,898,020.27	177,599.00	1,398,049.88		3,118,471.15

โรงพยาบาลเวียงแก่น2569

รายงานงบทดลอง - ไม่รวมหมวดเฉพาะบัญชีที่มียอด

จากวันที่ 01 มีนาคม 2569 ถึง 31 มีนาคม 2569 จากรหัสบัญชี 1 ถึง 6 รวมแผนก รวมโครงการ รวมสาขา

พิมพ์วันที่ : 09 เมษายน 2569 เวลา : 13:20

Page 9 / 16

เลขที่บัญชี	รายการ	ยอดยกมา		ยอดประจำงวด		ยอดสะสม	
		เดบิต	เครดิต	เดบิต	เครดิต	เดบิต	เครดิต
4301020105.22	รายได้กองทุน UC เฉพาะโรคอื่น		127,353.00		43,081.50		170,434.50
4301020105.22	รายได้กองทุน P&P อื่น		497,873.79		129,140.00		627,013.79
4301020105.22	รายได้กองทุน UC อื่น		362,735.52		109,146.00		471,881.52
4301020105.22	ส่วนต่างค่ารักษาที่สูงกว่าเหมาจ่ายรายหัว - กองทุน UC OP	604,109.38		14,085.00	618,194.38		
4301020105.23	ส่วนต่างค่ารักษาที่สูงกว่าข้อตกลงในการจ่ายตาม DRG-กองทุน	826,809.10				826,809.10	
4301020105.23	ส่วนต่างค่ารักษาที่ต่ำกว่าข้อตกลงในการจ่ายตาม DRG-กองทุน		1,107,114.03				1,107,114.03
4301020105.23	ส่วนต่างค่ารักษาที่สูงกว่าข้อตกลงในการตามจ่าย UC OP	18,598.75		2,569.00		21,167.75	
4301020105.24	ส่วนต่างค่ารักษาที่ต่ำกว่าข้อตกลงในการตามจ่าย UC OP		2,147,150.40		22,861.99		2,170,012.39
4301020105.24	รายได้ค่ารักษาด้านการสร้างเสริมสุขภาพและป้องกันโรค (P&		510,030.00		177,599.00		687,629.00
4301020105.24	รายได้กองทุน UC-บริการพื้นที่เฉพาะ		5,757,412.00				5,757,412.00
4301020105.24	รายได้กองทุน UC (CF)				1,836,293.61		1,836,293.61
4301020105.24	รายได้ค่ารักษา UC- OP- บริการกรณีเฉพาะ (CR)		195,486.50		31,434.00		226,920.50
4301020105.24	รายได้ค่ารักษา UC - IP บริการกรณีเฉพาะ (CR)		11,398.78				11,398.78
4301020105.26	รายได้ค่ารักษา OP Refer		21,665.75		16,292.00		37,957.75
4301020105.26	ส่วนปรับลดค่าแรง IP	1,219,680.60				1,219,680.60	
4301020106.30	รายได้ค่ารักษาประกันสังคม OP-เครือข่าย		636,407.25		120,984.88		757,392.13
4301020106.30	รายได้ค่ารักษาประกันสังคม IP-เครือข่าย		114,714.25		18,677.50		133,391.75
4301020106.31	รายได้ค่ารักษาประกันสังคม-กองทุนทดแทน		52,260.00		6,875.00		59,135.00
4301020106.31	ส่วนต่างค่ารักษาที่สูงกว่าเหมาจ่ายรายหัว - กองทุนประกันสังคม -	327,966.75				327,966.75	
4301020106.31	ส่วนต่างค่ารักษาที่สูงกว่าข้อตกลงตามหลักเกณฑ์การจ่าย - กองทุนประกันสังคม,		164.50		24,788.47		9,376.03
4301020106.31	ส่วนต่างค่ารักษาที่สูงกว่าข้อตกลงในการจ่ายตาม กองทุนประกันสังคม			12,540.00		12,540.00	

โรงพยาบาลเวียงแก่น2569

รายงานงบทดลอง - ไม่รวมหมวดเฉพาะบัญชีที่มียอด

จากวันที่ 01 มีนาคม 2569 ถึง 31 มีนาคม 2569 จากรหัสบัญชี 1 ถึง 6 รวมแผนก รวมโครงการ รวมสาขา

พิมพ์วันที่ : 09 เมษายน 2569 เวลา : 13:20

Page 10 / 16

เลขที่บัญชี	รายการ	ยอดยกมา		ยอดประจำงวด		ยอดสะสม	
		เดบิต	เครดิต	เดบิต	เครดิต	เดบิต	เครดิต
4301020106.50	รายได้ค่ารักษาคอนแทคต่างคิ้วและแรงงานต่างคิ้ว OP		138,767.00		9,802.00		148,569.00
4301020106.50	รายได้ค่ารักษาคอนแทคต่างคิ้วและแรงงานต่างคิ้ว IP		102,266.00		8,685.00		110,951.00
4301020106.51	ส่วนต่างค่ารักษาที่สูงกว่าข้อตกลงในการจ่ายตาม DRG -คนค่า	74,840.00		15,987.00		90,827.00	
4301020106.51	ส่วนต่างค่ารักษาที่ต่ำกว่าข้อตกลงในการจ่ายตาม DRG -คนค่า		162,342.15		15,462.75		177,804.90
4301020106.51	รายได้ค่าตรวจสุขภาพคนต่างคิ้วและแรงงานต่างคิ้ว		31,429.00		2,500.00		33,929.00
4301020106.70	รายได้ค่ารักษาบุคคลที่มีปัญหาสถานะและสิทธิ OP นอก CUP		9,973.50	63.00	5,022.50		14,933.00
4301020106.70	รายได้ค่ารักษาบุคคลที่มีปัญหาสถานะและสิทธิ - เบิกจากส่วนกลาง		50,553.90				50,553.90
4301020106.70	ส่วนต่างค่ารักษาพยาบาลที่สูงกว่าข้อตกลงในการจ่ายตามหลักเกณฑ์ฯ - บุคคลที่มีปัญหาสถานะและสิทธิ		1,813.00	187.00	1,452.00		3,078.00
4301020106.70	ส่วนต่างค่ารักษาที่สูงกว่าข้อตกลงในการจ่ายตาม DRG บุคคลที่มีปัญหาสถานะและสิทธิ			169,074.01		913,399.81	
4301020106.70	ส่วนต่างค่ารักษาที่ต่ำกว่าข้อตกลงในการจ่ายตาม DRG บุคคลที่มีปัญหาสถานะและสิทธิ		152,398.50		164,428.31		316,826.81
4301020106.70	รายได้ค่ารักษา-บุคคลที่มีปัญหาสถานะและสิทธิ OP ใน CUP		868,850.50		167,855.25		1,036,705.75
4301020106.71	รายได้ค่ารักษาบุคคลที่มีปัญหาสถานะและสิทธิ - เบิกจากส่วนกลาง		379,497.00		54,931.50		434,428.50
4301020106.71	รายได้เงินอุดหนุนเหมาจ่ายรายหัวสำหรับบุคคลที่มีปัญหาสถานะและสิทธิ		1,413,133.94				1,413,133.94
4302010106.10	รายได้จากการช่วยเหลือเพื่อการดำเนินงานจาก อปท.		16,000.00		5,400.00		21,400.00
4302030101.10	รายได้จากการรับบริจาค-เงินสดและรายการเทียบเท่าเงินสด		292,119.99		102,000.00		394,119.99
4303010101.10	รายได้ดอกเบี้ยจากสถาบันการเงิน		962.96		19,432.47		20,395.43
4307010103.20	บัญชีรายได้ระหว่างหน่วยงาน - หน่วยงานรับเงินงบบุคลากรจ		15,179,452.58		3,026,463.55		18,205,916.13
4307010105.10	บัญชีรายได้ระหว่างหน่วยงาน - หน่วยงานรับเงินงบดำเนินงาน		16,194.70		3,238.94		19,433.64
4307010108.10	บัญชีรายได้ระหว่างหน่วยงาน - หน่วยงานรับเงินงบกลางจากร		76,241.70				76,241.70
4313010199.10	รายได้ค่าไปรับรองแพทย์		46,240.00		11,210.00		57,450.00
4313010199.11	รายได้ลักษณะอื่น		17,220.00		2,100.00		19,320.00

โรงพยาบาลเวียงแก่น2569

รายงานงบทดลอง - ไม่รวมหมวดเฉพาะบัญชีที่มียอด

จากวันที่ 01 มีนาคม 2569 ถึง 31 มีนาคม 2569 จากรหัสบัญชี 1 ถึง 6 รวมแผนก รวมโครงการ รวมสาขา

พิมพ์วันที่ : 09 เมษายน 2569 เวลา : 13:20

Page 11 / 16

เลขที่บัญชี	รายการ	ยอดยกมา		ยอดประจำงวด		ยอดสะสม	
		เดบิต	เครดิต	เดบิต	เครดิต	เดบิต	เครดิต
4313010199.11	รายได้อื่น-เงินงบประมาณงบลงทุน รับ โอนจาก สสจ./รพศ./รพท./รพช./รพ.สต.		10,242,000.00		4,241,488.30		14,483,488.30
4313010199.11	รายได้อื่น-เงินงบประมาณงบดำเนินงานรับ โอนจาก สสจ./รพศ./รพท./รพช./รพ.สต.		1,467,420.00		226,209.97		1,693,629.97
4313010199.12	รายได้อื่น-เงินงบประมาณงบกลางรับ โอนจาก สสจ./รพศ./รพท./รพช./รพ.สต.		138,923.00		800.00		139,723.00
4313010199.20	รายได้ค่าธรรมเนียม UC		210,636.00		41,432.00		252,068.00
5101010101.10	เงินเดือนข้าราชการ(บริการ)	12,379,825.48		2,502,520.00		14,882,345.48	
5101010101.10	เงินเดือนข้าราชการ(สนับสนุน)	336,310.00		62,290.00		398,600.00	
5101010103.10	เงินประจำตำแหน่งวิชาชีพเฉพาะ(บริการ)	1,486,687.10		274,693.55		1,761,380.65	
5101010109.10	เงินตอบแทนพิเศษของข้าราชการผู้ได้รับเงินเดือนถึงขั้นสูงสุดของอันดับ(บริการ)	372.70		1,874.54		11,247.24	
5101010109.10	เงินตอบแทนพิเศษของลูกจ้างประจำผู้รับค่าจ้างถึงขั้นสูงสุดของตำแหน่ง(สนับสนุน)	322.00		1,364.40		8,186.40	
5101010113.10	ค่าจ้างประจำ(บริการ)	310,700.00		62,140.00		372,840.00	
5101010113.10	ค่าจ้างประจำ(สนับสนุน)	170,550.00		34,110.00		204,660.00	
5101010113.10	ค่าจ้างชั่วคราว(บริการ)	113,538.94				113,538.94	
5101010113.10	ค่าจ้างพนักงานกระทรวงสาธารณสุข (บริการ)	2,829,840.00		594,840.00		3,424,680.00	
5101010113.10	ค่าจ้างพนักงานกระทรวงสาธารณสุข (สนับสนุน)	2,015,450.00		403,120.00		2,418,570.00	
5101010113.10	ค่าจ้างเหมาบุคลากร (บริการ)	1,022,949.55		247,320.00		1,270,269.55	
5101010113.10	ค่าจ้างเหมาบุคลากร (สนับสนุน)	859,318.42		175,860.00		1,035,178.42	
5101010115.10	ค่าตอบแทนพนักงานราชการ (สนับสนุน)	495,380.00		90,710.00		586,090.00	
5101010199.10	ค่าตอบแทนในการปฏิบัติงานเวรหรือผลัดบ่ายและหรือผลัดดึก	858,560.00		135,120.00	215,000.00	778,680.00	
5101020104.10	เงินสมทบ กบข.	73,354.20				73,354.20	
5101020105.10	เงินสมทบ กสจ.	2,887.50				2,887.50	
5101020106.10	เงินสมทบกองทุนประกันสังคมส่วนของนายจ้าง(เงินงบประมาณ)	12,000.00		2,625.00		14,625.00	

โรงพยาบาลเวียงแก่น2569

รายงานงบทดลอง - ไม่รวมหมวดเฉพาะบัญชีที่มียอด

จากวันที่ 01 มีนาคม 2569 ถึง 31 มีนาคม 2569 จากรหัสบัญชี 1 ถึง 6 รวมแผนก รวมโครงการ รวมสาขา

พิมพ์วันที่ : 09 เมษายน 2569 เวลา : 13:20

Page 12 / 16

เลขที่บัญชี	รายการ	ยอดยกมา		ยอดประจำงวด		ยอดสะสม	
		เดบิต	เครดิต	เดบิต	เครดิต	เดบิต	เครดิต
5101020106.10	เงินสมทบกองทุนประกันสังคมส่วนของนายจ้าง (เงินนอกงบ)	297,645.00		62,866.00		360,511.00	
5101020112.10	เงินสมทบกองทุนสำรองเลี้ยงชีพพนักงานและเจ้าหน้าที่รัฐ(เงินนอกงบประมาณ)	69,235.00		14,144.20		82,379.20	
5101020114.10	ค่าตอบแทนเพิ่มพิเศษสำหรับผู้ปฏิบัติงานด้านสาธารณสุข(พตส.-เงินงบประมาณ)	1,000.00		163,000.00		943,000.00	
5101020114.11	ค่าตอบแทนเพิ่มพิเศษสำหรับผู้ปฏิบัติงานด้านสาธารณสุข(พ.ด.ส./ค.ด.ส.-เงินงบประมาณ)	10,500.00		10,500.00		75,000.00	
5101020116.10	เงินสมทบกองทุนทดแทน-เงินนอกงบประมาณ	15,637.00				15,637.00	
5101030101.10	เงินช่วยการศึกษาบุตร	118,060.00		800.00		118,860.00	
5101030205.10	เงินช่วยค่ารักษาพยาบาลประเภทผู้ป่วยนอก รพ.รัฐ สำหรับผู้มีสิทธิตามกฎหมายคนในครอบครัวรับเบี้ยหวัด/บำนาญ					18,511.00	
5101040204.10	เงินช่วยค่ารักษาพยาบาลประเภทผู้ป่วยนอก รพ.รัฐ สำหรับผู้รับเบี้ยหวัด/บำนาญครอบครัวนอกกฎหมาย					2,352.00	
5102010199.10	ค่าใช้จ่ายด้านการฝึกอบรม-ในประเทศ (เงินงบประมาณ)			5,000.00		5,000.00	
5102010199.10	ค่าใช้จ่ายด้านการฝึกอบรม-ในประเทศ (เงินนอกงบประมาณ)	154,407.50		97,215.91	5,000.00	246,623.41	
5104010104.10	วัสดุสำนักงานทั่วไป	110,329.50		15,420.00		125,749.50	
5104010104.10	วัสดุไฟฟ้าและวิทยุทั่วไป	35,205.00		10,335.00		45,540.00	
5104010104.10	วัสดุคอมพิวเตอร์ทั่วไป	117,760.00		148,700.00		266,460.00	
5104010104.10	วัสดุงานบ้านงานครัวทั่วไป	354,946.00		62,408.00		417,354.00	
5104010104.10	วัสดุอื่นทั่วไป	545,481.00		83,200.00		628,681.00	
5104010107.10	ค่าซ่อมแซมอาคารและสิ่งปลูกสร้าง	57,100.00				57,100.00	
5104010107.10	ค่าซ่อมแซมครุภัณฑ์สำนักงาน	33,963.00		19,260.00		53,223.00	
5104010107.10	ค่าซ่อมแซมครุภัณฑ์ยานพาหนะและขนส่ง	193,896.87		42,113.98		236,010.85	
5104010107.10	ค่าซ่อมแซมครุภัณฑ์วิทยาศาสตร์และการแพทย์	119,050.00		1,500.00		120,550.00	
5104010107.10	ค่าซ่อมแซมครุภัณฑ์คอมพิวเตอร์			300.00		300.00	
5104010107.11	ค่าจ้างเหมาบำรุงรักษาครุภัณฑ์วิทยาศาสตร์และการแพทย์	8,300.00		5,671.00		13,971.00	

โรงพยาบาลเวียงแก่น2569

รายงานงบทดลอง - ไม่รวมหมวดเฉพาะบัญชีที่มียอด

จากวันที่ 01 มีนาคม 2569 ถึง 31 มีนาคม 2569 จากรหัสบัญชี 1 ถึง 6 รวมแผนก รวมโครงการ รวมสาขา

พิมพ์วันที่ : 09 เมษายน 2569 เวลา : 13:20

Page 13 / 16

เลขที่บัญชี	รายการ	ยอดยกมา		ยอดประจำงวด		ยอดสะสม	
		เดบิต	เครดิต	เดบิต	เครดิต	เดบิต	เครดิต
5104010107.11	ค่าจ้างเหมาบำรุงรักษาเครื่องปรับอากาศ	5,880.00				5,880.00	
5104010110.10	ค่าเชื้อเพลิง	388,488.00		84,745.00		473,233.00	
5104010112.11	ค่าจ้างเหมากำจัดขยะติดเชื้อ	59,509.00		14,107.00		73,616.00	
5104010112.11	ค่าจ้างเหมาบริการทางการแพทย์	118,680.00				118,680.00	
5104010112.11	ค่าจ้างเหมาบริการอื่น(สนับสนุน)	203,265.33		514.43		203,779.76	
5104010112.11	ค่าจ้างตรวจทางห้องปฏิบัติการ (Lab)	286,891.00		76,466.00		363,357.00	
5104010115.10	ค่าธรรมเนียมธนาคาร	100.00		15.00		115.00	
5104020101.10	ค่าไฟฟ้า	1,187,438.75		293,678.77	94,080.00	1,387,037.52	
5104020105.10	ค่าโทรศัพท์	19,417.84		6,299.09		25,716.93	
5104020106.10	ค่าบริการสื่อสารและโทรคมนาคม	41,831.65		6,721.74		48,553.39	
5104020107.10	ค่าไปรษณีย์และขนส่ง	46,166.00		5,201.00		51,367.00	
5104030203.10	ค่าเบี้ยประกันภัย	146,232.62				146,232.62	
5104030205.10	ยาใช้ไป	4,214,998.04		640,719.66	37,115.97	4,818,601.73	
5104030205.10	วัสดุเภสัชกรรมใช้ไป	19,704.04		112,289.25		131,993.29	
5104030205.10	วัสดุทางการแพทย์ทั่วไปใช้ไป	1,029,029.34		206,496.00		1,235,525.34	
5104030205.10	วัสดุวิทยาศาสตร์และการแพทย์ใช้ไป	1,213,841.70		215,111.40	10,144.00	1,418,809.10	
5104030205.11	วัสดุบริโภคใช้ไป	385,360.00		64,684.00		450,044.00	
5104030205.11	วัสดุเครื่องแต่งกายใช้ไป	38,500.00				38,500.00	
5104030205.11	วัสดุทันตกรรมใช้ไป	161,955.78		47,506.05		209,461.83	
5104030206.10	ค่าจัดหาสินทรัพย์มูลค่าต่ำกว่าเกณฑ์	122,855.10		16,000.00		138,855.10	
5104030212.10	ค่าเช่าเบ็ดเตล็ด	415,000.00		41,500.00		456,500.00	

โรงพยาบาลเวียงแก่น2569

รายงานงบทดลอง - ไม่รวมหมวดเฉพาะบัญชีที่มียอด

จากวันที่ 01 มีนาคม 2569 ถึง 31 มีนาคม 2569 จากรหัสบัญชี 1 ถึง 6 รวมแผนก รวมโครงการ รวมสาขา

พิมพ์วันที่ : 09 เมษายน 2569 เวลา : 13:20

Page 14 / 16

เลขที่บัญชี	รายการ	ยอดยกมา		ยอดประจำงวด		ยอดสะสม	
		เดบิต	เครดิต	เดบิต	เครดิต	เดบิต	เครดิต
5104030299.10	ค่าใช้จ่ายตามโครงการ (เงินงบประมาณ)			55,584.97		55,584.97	
5104030299.10	ค่าใช้จ่ายตามโครงการ (เงินนอกงบประมาณ)			164,448.04		164,448.04	
5104030299.20	ค่ารักษาตามจ่าย UC ในสังกัด สป. สธ.	3,301,643.90		52,522.24		3,354,166.14	
5104030299.20	ค่ารักษาตามจ่าย UC นอกสังกัด สป. สธ.	58,443.00		15,737.25		74,180.25	
5104030299.50	ค่ารักษาตามจ่ายคนต่างด้าวและแรงงานต่างด้าว	211,750.25		20,225.75		231,976.00	
5104030299.70	ค่ารักษาตามจ่ายบุคคลที่มีปัญหาสถานะและสิทธิ	280,581.25		39,189.75		319,771.00	
5104040102.10	ค่าตอบแทนเงินเพิ่มพิเศษแพทย์ไม่ทำเวชปฏิบัติฯ(บริการ)	240,000.00		40,000.00	40,000.00	240,000.00	
5104040102.10	ค่าตอบแทนเงินเพิ่มพิเศษทันตแพทย์ไม่ทำเวชปฏิบัติฯ(บริการ)	100,000.00		10,000.00	20,000.00	90,000.00	
5104040102.10	ค่าตอบแทนเงินเพิ่มเภสัชกรไม่ทำเวชปฏิบัติฯ(บริการ)	150,000.00		20,000.00	30,000.00	140,000.00	
5104040102.10	ค่าตอบแทนในการปฏิบัติงานของเจ้าหน้าที่ (บริการ)	5,885,429.49		891,057.75	1,939,277.00	4,837,210.24	
5104040102.10	ค่าตอบแทนในการปฏิบัติงานของเจ้าหน้าที่ (สนับสนุน)	1,380,603.50		90,000.00	305,135.50	1,165,468.00	
5104040102.10	ค่าตอบแทนการปฏิบัติงานชั้นสุตรพลีกศพ (เงินงบประมาณ)	4,350.00				4,350.00	
5104040102.10	ค่าตอบแทนการปฏิบัติงานชั้นสุตรพลีกศพ (เงินนอกงบประมาณ)	1,950.00				1,950.00	
5104040102.11	ค่าตอบแทนปฏิบัติงานส่งเสริมสุขภาพและเวชปฏิบัติครอบครัว	50,000.00		20,000.00	10,000.00	60,000.00	
5104040102.11	ค่าตอบแทนการปฏิบัติงานในลักษณะค่าเบี่ยเลี้ยงหมาจ่าย (บริการ) - เงินงบประมาณ					671,070.00	
5104040102.11	ค่าตอบแทนการปฏิบัติงานในลักษณะค่าเบี่ยเลี้ยงหมาจ่าย (บริการ) - เงินนอกงบประมาณ			900,400.00	1,124,430.00	4,214,630.00	
5104040102.11	ค่าตอบแทนการปฏิบัติงานในลักษณะค่าเบี่ยเลี้ยงหมาจ่าย (สนับสนุน) - เงินงบประมาณ			83,300.00	173,100.00	1,154,300.00	
5104040102.12	ค่าตอบแทนการปฏิบัติงานอื่น-เงินนอกงบประมาณ	47,360.00		3,000.00		50,360.00	
5105010101.10	ค่าเสื่อมราคา -อาคารเพื่อการพักอาศัย	15,200.85		3,040.17		18,241.02	
5105010103.10	ค่าเสื่อมราคา -อาคารสำนักงาน	63,222.19		2,643.83	50,003.04	15,862.98	
5105010105.10	ค่าเสื่อมราคา -อาคารเพื่อประโยชน์อื่น	24,990.15		4,998.03		29,988.18	

โรงพยาบาลเวียงแก่น2569

รายงานงบทดลอง - ไม่รวมหมวดเฉพาะบัญชีที่มียอด

จากวันที่ 01 มีนาคม 2569 ถึง 31 มีนาคม 2569 จากรหัสบัญชี 1 ถึง 6 รวมแผนก รวมโครงการ รวมสาขา

พิมพ์วันที่ : 09 เมษายน 2569 เวลา : 13:20

Page 15 / 16

เลขที่บัญชี	รายการ	ยอดยกมา		ยอดประจำงวด		ยอดสะสม	
		เดบิต	เครดิต	เดบิต	เครดิต	เดบิต	เครดิต
5105010125.10	ค่าเสื่อมราคา-ครุภัณฑ์วิทยาศาสตร์ และการแพทย์	296,554.05		59,310.81		355,864.86	
5105010160.10	ค่าเสื่อมราคาอาคารเพื่อพักอาศัย - Interface	25,144.90		5,028.98		30,173.88	
5105010160.10	ค่าเสื่อมราคาอาคารสำนักงาน- Interface	64,063.35		13,476.67		77,540.02	
5105010160.10	ค่าเสื่อมราคาอาคารเพื่อประโยชน์อื่น- Interface	7,494.00		1,498.80		8,992.80	
5105010160.10	ค่าเสื่อมราคาสงปลูกสร้าง -Interface	33,506.40		6,701.28		40,207.68	
5105010160.10	ค่าเสื่อมราคาระบบประปา -Interface	5,933.00		1,186.60		7,119.60	
5105010160.10	ค่าเสื่อมราคาบบบำบัดน้ำเสีย - Interface	2,623.00		524.60		3,147.60	
5105010160.10	ค่าเสื่อมราคาระบบไฟฟ้า -Interface	24,553.10		4,910.62		29,463.72	
5105010161.10	ค่าเสื่อมราคาครุภัณฑ์สำนักงาน- Interface	127,460.15		26,658.00		154,118.15	
5105010161.10	ค่าเสื่อมราคาครุภัณฑ์ยานพาหนะและขนส่ง -Interface	543,250.00		108,650.00		651,900.00	
5105010161.10	ค่าเสื่อมราคาครุภัณฑ์วิทยาศาสตร์และการแพทย์ -Interface	811,055.83		157,823.35		968,879.18	
5105010161.10	ค่าเสื่อมราคาอุปกรณ์คอมพิวเตอร์ - Interface	133,795.21		26,228.89		160,024.10	
5105010161.10	ค่าเสื่อมราคาครุภัณฑ์งานบ้านงานครัว -Interface	37,222.20		7,444.44		44,666.64	
5105010161.11	ค่าเสื่อมราคาครุภัณฑ์อื่น - Interface	2,666.65		533.33		3,199.98	
5105010164.10	ค่าตัดจำหน่ายโปรแกรมคอมพิวเตอร์-Interface	101,768.25		21,028.65		122,796.90	
5108010107.11	หนี้สงสัยจะสูญ-ลูกหนี้คำรักษา-ชำระเงิน OP	8,692.18		2,826.80		11,518.98	
5108010107.11	หนี้สงสัยจะสูญ-ลูกหนี้คำรักษา-ชำระเงิน IP	1,044.32		486.44		1,530.76	
5108010107.20	หนี้สงสัยจะสูญ-ลูกหนี้คำรักษา UC-OP นอก CUP (ในจังหวัด	127.50			30.00	97.50	
5212010199.10	ค่าใช้จ่ายลักษณะอื่น	37,432.25				37,432.25	

โรงพยาบาลเวียงแก่น2569


รายงานงบทดลอง - ไม่รวมหมวดเฉพาะบัญชีที่มียอด


จากวันที่ 01 มีนาคม 2569 ถึง 31 มีนาคม 2569 จากรหัสบัญชี 1 ถึง 6 รวมแผนก รวมโครงการ รวมสาขา

พิมพ์วันที่ : 09 เมษายน 2569 เวลา : 13:20

เลขที่บัญชี	รายการ	ยอดยกมา		ยอดประจำงวด		ยอดสะสม	
		เดบิต	เครดิต	เดบิต	เครดิต	เดบิต	เครดิต
5212010199.11	ค่าใช้จ่ายอื่น-เงินนอกงบประมาณโอนไปสสจ./รพศ. /รพท./รพช./ รพ.สต.1,257,682.74			24,000.00		1,281,682.74	
		220,529,828.32	220,529,828.32	62,844,376.22	62,844,376.22	233,680,127.54	233,680,127.54


นางสาวกัมมิชัย บุธรรม
นักวิชาการเงินและบัญชี


นางสาวจิติสัจ
นางสาววิไลลักษณ์ ไชยชมภู
นักวิชาการเงินและบัญชี


นางสาวรัตนา แก้วจินดา
นักจัดการงานทั่วไปชำนาญการ


(นายกิติวัฒน์ ถาสโรจน์)
ผู้อำนวยการโรงพยาบาลเวียงแก่น

งบแสดงสถานะการเงิน
รพ. เวียงแก่น
งบหน่วยงาน
ณ เดือน มีนาคม 2569

สินทรัพย์หมุนเวียน		
เงินสดในมือ	3,830.00	0.01%
เงินฝากคลัง	125,878.00	0.19%
เงินฝากและรายการเทียบเท่าเงินสดอื่น	14,934,791.17	22.49%
ลูกหนี้เงินยืม	61,000.00	0.09%
ลูกหนี้หมุนเวียนและรายได้ค้างรับอื่น	10,294,657.65	15.50%
ค่าเผื่อหนี้สงสัยจะสูญ ค่าขายสินค้าและบริการ	-121,964.00	-0.18%
สินค้าและวัสดุคงเหลือ	3,158,820.95	4.76%
	28,457,013.77	42.86%
สินทรัพย์ไม่หมุนเวียน		
อาคารเพื่อการพักอาศัย	146,572.14	0.22%
อาคารสำนักงาน	99,728.99	0.15%
อาคารเพื่อประโยชน์อื่น	295,765.87	0.45%
สิ่งปลูกสร้าง	16.00	0.00%
อาคารและสิ่งปลูกสร้าง - Interface	5,993,170.63	9.03%
ครุภัณฑ์สำนักงาน	67.00	0.00%
ครุภัณฑ์ยานพาหนะและขนส่ง	5.00	0.00%
ครุภัณฑ์ไฟฟ้าและวิทยุ	8.00	0.00%
ครุภัณฑ์โฆษณาและเผยแพร่	3.00	0.00%
ครุภัณฑ์วิทยาศาสตร์และการแพทย์	2,834,412.43	4.27%
ครุภัณฑ์คอมพิวเตอร์	52.00	0.00%
ครุภัณฑ์งานบ้านงานครัว	5.00	0.00%
ครุภัณฑ์อื่น	1.00	0.00%
ครุภัณฑ์ - Interface	7,978,995.97	12.02%
โปรแกรมคอมพิวเตอร์	7.00	0.00%
สินทรัพย์ไม่มีตัวตน - Interface	1,347,719.81	2.03%
งานระหว่างก่อสร้าง	19,242,400.00	28.98%
	37,938,929.84	57.14%
	66,395,943.61	100.00%
สินทรัพย์	66,395,943.61	100.00%
หนี้สินหมุนเวียน		
เจ้าหนี้อื่น เงินนอกงบประมาณฝากธนาคารพาณิชย์	21,352,081.40	32.16%
ค่าใช้จ่ายค้างจ่ายอื่น	2,176,967.94	3.28%
รายได้รับล่วงหน้า	1,055,925.29	1.59%
เงินรับฝากทั่วไป	24,467.09	0.04%
	24,609,441.72	37.06%
	24,609,441.72	37.06%

งบแสดงสถานะการเงิน
รพ. เวียงแก่น
งบหน่วยงาน
ณ เดือน มีนาคม 2569


ทุนตั้งต้น		
รายได้สูง/(ต่ำ)กว่า ค่าใช้จ่ายสุทธิ	20,459,607.15	30.81%
รายได้สูง/(ต่ำ)กว่า ค่าใช้จ่ายสะสม	1,595,497.44	2.40%
ทุน	19,731,397.30	29.72%
	41,786,501.89	62.94%
	41,786,501.89	62.94%
หนี้สินและทุน	66,395,943.61	100.00%


นางสาวพินิตย์ นุธรรม
นักวิชาการเงินและบัญชี

ธีระสิทธิ์

(นางสาววันวิสาข์ ไชยชมภู)
ผู้อำนวยการเงินและบัญชี


นางสาวรัตยา แก้วจินดา
นักจัดการงานทั่วไปชำนาญการ


(นายกีสิทธิ์ ลาชใจรณ์)
ผู้อำนวยการโรงพยาบาลเวียงแก่น

งบแสดงผลการดำเนินงาน

รพ. เวียงแก่น

ณ เดือน มีนาคม 2569

รายได้

รายได้จากการให้บริการของหน่วยงาน	32,500.00	0.04%
รายได้ค่ารักษาพยาบาล	6,590,617.09	7.82%
รายได้ค่ารักษาพยาบาลสำหรับโครงการสุขภาพถ้วนหน้า UC	38,986,299.92	46.23%
รายได้ค่ารักษาพยาบาลจากกองทุน	3,336,723.09	3.96%
รายได้จากการช่วยเหลือเพื่อการดำเนินงานของหน่วยงาน	21,400.00	0.03%
รายได้จากการบริจาคของหน่วยงาน	394,119.99	0.47%
รายได้ดอกเบี้ยเงินฝากจากสถาบันการเงิน	20,395.43	0.02%
รายได้จากเงินงบประมาณ	18,301,591.47	21.70%
รายได้อื่น	16,645,679.27	19.74%
รวม รายได้	<u>84,329,326.26</u>	100.00%

ค่าใช้จ่าย

เงินเดือนและค่าจ้าง	27,266,266.68	32.33%
ค่าใช้จ่ายบุคลากรอื่น	1,567,393.90	1.86%
เงินช่วยเหลือพนักงานและครอบครัวด้านการศึกษา	137,371.00	0.16%
เงินช่วยเหลือด้านการศึกษาและรักษาพยาบาลผู้รับเบี้ยหวัด/บำนาญ	2,352.00	0.00%
ค่าใช้จ่ายด้านการฝึกอบรม ภายในประเทศ	251,623.41	0.30%
ค่าวัสดุ ค่าซ่อมแซมและบำรุงรักษา	2,444,052.35	2.90%
ค่าจ้างเหมาบริการ	759,432.76	0.90%
ค่าธรรมเนียมธนาคาร	115.00	0.00%
ค่าสาธารณูปโภค	1,512,674.84	1.79%
ค่าใช้จ่ายอื่น ๆ	146,232.62	0.17%
ต้นทุนบริการ	8,302,935.29	9.85%
ค่าครุภัณฑ์มูลค่าต่ำกว่าเกณฑ์	138,855.10	0.16%
ค่าใช้จ่ายจากการดำเนินงานอื่น	4,200,126.40	4.98%
ค่าเช่าสิ่งทรมหัพพ	456,500.00	0.54%
ค่าตอบแทน	12,629,338.24	14.98%
ค่าเสื่อมราคาและค่าตัดจำหน่าย	419,957.04	0.50%
ค่าเสื่อมราคา - อาคารและสิ่งปลูกสร้าง Interface	2,302,230.25	2.73%
หนี้สูญและหนี้สงสัยจะสูญ	13,147.24	0.02%
ค่าใช้จ่ายอื่น	1,319,114.99	1.56%
รวม ค่าใช้จ่าย	<u>63,869,719.11</u>	75.74%
รายได้ / ค่าใช้จ่าย สูง (ต่ำ)	<u>20,459,607.15</u>	24.26%



นางสาวพิมพ์กัญญา นุชธรรม
นักวิชาการการเงินและบัญชี



นางสาววันวิสาข์ ไชยชมภู
นักวิชาการการเงินและบัญชี



นางสาววรัตยา แก้วจินดา
นักจัดการงานทั่วไปชำนาญการ



(นายพิชิตพงษ์ สายใจรัมย์)
ผู้อำนวยการโรงพยาบาลเวียงแก่น

หมายเหตุประกอบงบการเงิน

รพ. เวียงแก่น

งบแสดงฐานะการเงิน

ณ เดือน มีนาคม 2569

1.1.1 เงินสดและรายการเทียบเท่าเงินสด

เงินสด	3,830.00
เงินฝากหน่วยเบิกจ่าย-ฝากคลัง	125,878.00
เงินฝากธนาคาร - นอกงบประมาณ ออมทรัพย์	14,171,733.10
เงินฝากธนาคาร - นอกงบประมาณรอการจัดสรรออมทรัพย์	169,750.79
เงินฝากธนาคาร - นอกงบประมาณที่มีวัตถุประสงค์เฉพาะออมทรัพย์	256,641.23
เงินฝากธนาคาร - นอกงบประมาณที่มีวัตถุประสงค์เฉพาะ ออมทรัพย์ (งบลงทุน UC)	336,666.05
1.1.1 เงินสดและรายการเทียบเท่าเงินสด	15,064,499.17

1.1.2 ลูกหนี้หมุนเวียนและรายได้ค้างรับ

ลูกหนี้เงินยืม - เงินบำรุงนอกงบประมาณฝากธนาคารพาณิชย์	61,000.00
รายได้ค้างรับ - บุคคลภายนอก	14,847.02
ลูกหนี้ค้ำรักษา - ชำระเงิน OP	629,478.70
ลูกหนี้ค้ำรักษา - ชำระเงิน IP	885,152.45
ลูกหนี้ค้ำรักษา UC - OP นอกสังกัด สธ.	11,046.00
ลูกหนี้ค้ำรักษาประกันสังคม OP - นอกเครือข่าย ต่างสังกัด สป.สธ.	10,404.00
ลูกหนี้ค้ำรักษาประกันสังคม IP - นอกเครือข่าย ต่างสังกัด สป.สธ.	5,721.00
ลูกหนี้ค้ำรักษา - พรบ.รถ OP	1,160,422.51
ลูกหนี้ค้ำรักษา - พรบ.รถ IP	304,880.55
ลูกหนี้ค้ำรักษา - บุคคลที่มีปัญหาสถานะและสิทธิ OP นอก CUP	20,500.00
ลูกหนี้ค้ำรักษา - เบิกจ่ายตรง อปท. IP	194,126.75
ลูกหนี้ค้ำรักษา - บุคคลที่มีปัญหาสถานะและสิทธิ OP ใน CUP	0.00
ลูกหนี้ค้ำรักษา - เบิกจ่ายตรง อปท. OP	999,221.81
ลูกหนี้ค้ำรักษาด้านการสร้างเสริมสุขภาพและป้องกันโรค (P&P)	0.00
ลูกหนี้ค้ำรักษา UC- OP ใน CUP	0.00
ลูกหนี้ค้ำรักษา UC - IP	1,304,232.21
ลูกหนี้ค้ำรักษาบุคคลที่มีปัญหาสถานะและสิทธิ - เบิกจากส่วนกลาง IP	1,101,879.69
ลูกหนี้ค้ำรักษา UC - OP นอก CUP (ต่างจังหวัดสังกัด สธ.)	11,343.50
ลูกหนี้ค้ำรักษา - คนต่างด้าวและแรงงานต่างด้าว IP	0.00
ลูกหนี้ค้ำรักษา UC - OP บริการเฉพาะ (CR)	335,303.21
ลูกหนี้ค้ำรักษาประกันสังคม OP - เครือข่าย	222,857.93
ลูกหนี้ค้ำรักษาประกันสังคม IP - เครือข่าย	37,519.34
ลูกหนี้ค้ำรักษาประกันสังคม - กองทุนทดแทน	10,830.00
ลูกหนี้ค้ำรักษา-เบิกจ่ายตรงกรมบัญชีกลาง OP	2,617,199.83
ลูกหนี้ค้ำรักษา - เบิกจ่ายตรงกรมบัญชีกลาง IP	391,241.15
ลูกหนี้ค้ำรักษา - คนต่างด้าวและแรงงานต่างด้าว OP	0.00
ลูกหนี้ค้ำรักษา UC - OP นอก CUP (ในจังหวัดสังกัด สธ.)	26,450.00
ค่าเผื่อหนี้สงสัยจะสูญ - ลูกหนี้ค้ำรักษาชำระเงิน OP	-50,358.30
ค่าเผื่อหนี้สงสัยจะสูญ - ลูกหนี้ค้ำรักษาชำระเงิน IP	-70,812.20
ค่าเผื่อหนี้สงสัยจะสูญ - ลูกหนี้ค้ำรักษา UC- OP นอก CUP (ในจังหวัด)	-793.50

หมายเหตุประกอบงบการเงิน

รพ. เวียงแก่น

งบแสดงฐานะการเงิน

ณ เดือน มีนาคม 2569

1.1.2 ลูกหนี้หมุนเวียนและรายได้ค้างรับ	10,233,693.65
1.1.5 สินค้าและวัสดุคงเหลือ	
วัสดุเชื้อเพลิงและหล่อลื่น	0.00
วัสดุอื่น	0.00
วัสดุงานบ้านงานครัว	126,946.00
วัสดุคอมพิวเตอร์	40,720.00
วัสดุเภสัชกรรม	1,552.04
วัสดุไฟฟ้าและวิทยุ	0.00
วัสดุบริโภค	0.00
วัสดุทันตกรรม	252,517.77
วัสดุการแพทย์ทั่วไป	962,219.91
วัสดุวิทยาศาสตร์และการแพทย์	236,817.80
ยา	1,432,043.93
วัสดุสำนักงาน	106,003.50
1.1.5 สินค้าและวัสดุคงเหลือ	3,158,820.95
สินทรัพย์หมุนเวียน	28,457,013.77
1.2.4 อาคาร	
อาคารเพื่อการพักอาศัย	3,157,850.00
ค่าเสื่อมราคาสะสม - อาคารเพื่อการพักอาศัย	-3,011,277.86
อาคารสำนักงาน	18,677,639.00
ค่าเสื่อมราคาสะสม - อาคารสำนักงาน	-18,577,910.01
ค่าเสื่อมราคาสะสม-อาคารเพื่อประโยชน์อื่น	-1,203,642.13
อาคารเพื่อประโยชน์อื่น	1,499,408.00
ค่าเสื่อมราคาสะสม-ระบบถนนภายใน	-869,104.00
ค่าเสื่อมราคาสะสม-สิ่งปลูกสร้าง	-1,835,883.00
สิ่งปลูกสร้าง	1,835,893.00
ระบบถนนภายใน	869,110.00
ค่าเสื่อมราคาสะสมอาคารสำนักงาน-Interface	-8,939,496.02
อาคารเพื่อการพักอาศัย-Interface	1,508,694.00
ค่าเสื่อมราคาสะสมระบบไฟฟ้า -Interface	-785,699.79
ค่าเสื่อมราคาสะสมระบบโทรศัพท์-Interface	-276,040.00
ค่าเสื่อมราคาสะสมระบบบำบัดน้ำเสีย - Interface	-444,822.73
ค่าเสื่อมราคาสะสมระบบประปา -Interface	-82,101.93
ค่าเสื่อมราคาสะสมสิ่งปลูกสร้าง -Interface	-1,201,890.13
ค่าเสื่อมราคาสะสมอาคารเพื่อประโยชน์ อื่น - Interface	-228,441.60
ค่าเสื่อมราคาสะสมอาคารเพื่อการพักอาศัย - Interface	-630,135.96
ระบบโทรศัพท์-Interface	276,043.00
ระบบไฟฟ้า-Interface	883,912.40
ระบบบำบัดน้ำเสีย-Interface	527,710.00

หมายเหตุประกอบงบการเงิน

รพ. เวียงแก่น

งบแสดงฐานะการเงิน

ณ เดือน มีนาคม 2569

ระบบประปา-Interface	142,392.39
สิ่งปลูกสร้าง-Interface	2,060,450.00
อาคารสำนักงาน-Interface	12,732,957.00
อาคารเพื่อประโยชน์ อื่น-Interface	449,640.00
1.2.4 อาคาร	6,535,253.63
1.2.5 ครุภัณฑ์	
ครุภัณฑ์สำนักงาน	1,759,166.00
ค่าเสื่อมราคาสะสม-ครุภัณฑ์สำนักงาน	-1,759,099.00
ครุภัณฑ์ยานพาหนะและขนส่ง	5,250,215.00
ค่าเสื่อมราคาสะสม -ครุภัณฑ์ยานพาหนะและขนส่ง	-5,250,210.00
ครุภัณฑ์ไฟฟ้าและวิทยุ	892,284.50
ค่าเสื่อมราคาสะสม-ครุภัณฑ์ไฟฟ้าและวิทยุ	-892,276.50
ครุภัณฑ์โฆษณาและเผยแพร่	117,540.00
ค่าเสื่อมราคาสะสม-ครุภัณฑ์โฆษณาและเผยแพร่	-117,537.00
ครุภัณฑ์วิทยาศาสตร์และการแพทย์	11,696,821.00
ค่าเสื่อมราคาสะสม -ครุภัณฑ์วิทยาศาสตร์และการแพทย์	-8,862,408.57
ครุภัณฑ์คอมพิวเตอร์	1,435,745.00
ค่าเสื่อมราคาสะสม-ครุภัณฑ์คอมพิวเตอร์	-1,435,693.00
ครุภัณฑ์งานบ้านงานครัว	-61,250.28
ครุภัณฑ์งานบ้านงานครัว	61,255.28
ครุภัณฑ์อื่น	50,675.00
ค่าเสื่อมราคาสะสม- ครุภัณฑ์อื่น	-50,674.00
ค่าเสื่อมราคาสะสมครุภัณฑ์สำนักงาน-Interface	-3,117,975.45
ครุภัณฑ์อื่น-Interface	1,061,058.43
ค่าเสื่อมราคาสะสมครุภัณฑ์อื่น-Interface	-1,051,068.29
ค่าเสื่อมราคาสะสมครุภัณฑ์งานบ้านงานครัว-Interface	-698,893.96
ค่าเสื่อมราคาสะสมครุภัณฑ์คอมพิวเตอร์-Interface	-3,470,417.78
ค่าเสื่อมราคาสะสมครุภัณฑ์วิทยาศาสตร์และการแพทย์-Interface	-19,312,852.96
ค่าเสื่อมราคาสะสมครุภัณฑ์การเกษตร-Interface	-10,999.00
ค่าเสื่อมราคาสะสมครุภัณฑ์โฆษณาและเผยแพร่-Interface	-32,499.00
ค่าเสื่อมราคาสะสมครุภัณฑ์ไฟฟ้าและวิทยุ-Interface	-426,589.53
ครุภัณฑ์สำนักงาน-Interface	4,003,528.64
ครุภัณฑ์งานบ้านงานครัว-Interface	899,900.00
ครุภัณฑ์คอมพิวเตอร์-Interface	3,821,200.00
ครุภัณฑ์วิทยาศาสตร์และการแพทย์-Interface	23,930,328.01
ครุภัณฑ์การเกษตร-Interface	11,000.00
ครุภัณฑ์โฆษณาและเผยแพร่-Interface	32,500.00
ครุภัณฑ์ไฟฟ้าและวิทยุ-Interface	426,592.53
ครุภัณฑ์ยานพาหนะและขนส่ง-Interface	14,337,591.00

หมายเหตุประกอบงบการเงิน

รพ. เวียงแก่น

งบแสดงสถานะการเงิน

ณ เดือน มีนาคม 2569

ค่าเสื่อมราคาสะสมครุภัณฑ์ยานพาหนะและขนส่ง-Interface	-12,423,406.67
1.2.5 ครุภัณฑ์	10,813,549.40
1.2.6 สินทรัพย์ไม่มีตัวตน	
ค่าตัดจำหน่ายสะสม - โปรแกรมคอมพิวเตอร์	-372,353.00
โปรแกรมคอมพิวเตอร์	372,360.00
ค่าตัดจำหน่ายสะสมสินทรัพย์ไม่มีตัวตนอื่น - Interface	-899,592.00
ค่าตัดจำหน่ายสะสมโปรแกรมคอมพิวเตอร์ - Interface	-1,284,865.69
โปรแกรมคอมพิวเตอร์ -Interface	2,632,577.50
สินทรัพย์ไม่มีตัวตนอื่น - Interface	899,600.00
1.2.6 สินทรัพย์ไม่มีตัวตน	1,347,726.81
1.2.7 งานระหว่างก่อสร้าง	
งานระหว่างก่อสร้าง	19,242,400.00
1.2.7 งานระหว่างก่อสร้าง	19,242,400.00
สินทรัพย์ไม่หมุนเวียน	37,938,929.84
2.1.1 เจ้าหนี้ระยะสั้น	
เจ้าหนี้-วัสดุทันตกรรม	508,360.30
เจ้าหนี้ค่ารักษา -แรงงานต่างด้าว ในสังกัด สธ.	25,435.70
เจ้าหนี้ค่ารักษา -บุคคลที่มีปัญหาสถานะและสิทธินอก CUP	73,948.00
เจ้าหนี้ค่ารักษา OP-UC นอกสังกัด สป.สธ.	42,441.00
เจ้าหนี้ค่ารักษา OP-UC นอก CUP (ในจังหวัดสังกัด สธ.)	2,090,391.50
เจ้าหนี้ค่าวัสดุ/อุปกรณ์/น้ำยา หน่วยงานภาครัฐ	15,854.45
เจ้าหนี้-ค่าจ้างเหมาตรวจห้องปฏิบัติการ (LAB)	708,073.00
เจ้าหนี้ - ครุภัณฑ์	448,740.00
เจ้าหนี้-อื่น	1,504,723.39
เจ้าหนี้ -วัสดุอื่น	2,287,636.00
เจ้าหนี้ - วัสดุวิทยาศาสตร์และการแพทย์	2,282,577.00
เจ้าหนี้-ยา	8,209,085.62
เจ้าหนี้-วัสดุเภสัชกรรม	260,870.08
เจ้าหนี้-วัสดุการแพทย์ทั่วไป	2,893,945.36
2.1.1 เจ้าหนี้ระยะสั้น	21,352,081.40
2.1.2 ค่าใช้จ่ายค้างจ่าย	
ค่าตอบแทนในการปฏิบัติงานของเจ้าหน้าที่ (สนับสนุน) ค้างจ่าย	200,000.00
ค่าสาธารณูปโภคค้างจ่าย	10,290.19
ค่าตอบแทนการปฏิบัติงานในลักษณะเบี่ยงเลียงเหมาจ่ายค้างจ่าย	970,500.00
ค่าตอบแทนในการปฏิบัติงานของเจ้าหน้าที่ (บริการ) ค้างจ่าย	986,177.75
ค่าตอบแทนอื่นค้างจ่าย	10,000.00
2.1.2 ค่าใช้จ่ายค้างจ่าย	2,176,967.94
2.1.3 รายได้รับล่วงหน้า	
รายได้ค่าบริการอื่นรับล่วงหน้า	1,041,392.09

หมายเหตุประกอบงบการเงิน

รพ. เวียงแก่น

งบแสดงฐานะการเงิน

ณ เดือน มีนาคม 2569

รายได้ค่ารักษาแรงงานต่างด้าวรับล่วงหน้า	14,533.20
2.1.3 รายได้รับล่วงหน้า	1,055,925.29
2.1.6 เงินรับฝากกระยะสั้น	
เงินรับฝากหักจากเงินเดือน	20,310.95
เงินรับฝากกองทุนแรงงานต่างด้าว-ค่าใช้จ่ายสูง	1,001.00
เงินรับฝากกองทุนแรงงานต่างด้าว-P&P	613.00
เงินรับฝากกองทุนแรงงานต่างด้าว-ค่าบริหารจัดการ	395.00
เงินสมทบประกันสังคมส่วนของผู้จ้าง(เงินนอกงบประมาณ)	0.00
ภาษีเงินได้หัก ณ ที่จ่ายรอนำส่ง	2,147.14
เงินกองทุน UC (วิสดู) สอน. และ รพ.สต. (อบจ.)	0.00
2.1.6 เงินรับฝากกระยะสั้น	24,467.09
หนี้สินหมุนเวียน	24,609,441.72
3.1.1 รายได้สูง/(ต่ำ)กว่า ค่าใช้จ่ายสุทธิ	
รายได้ค่ารักษา พรบ.รถ IP	117,147.50
รายได้ค่าสิ่งส่งตรวจ - บุคคลภายนอก	6,000.00
รายได้ค่าสิ่งส่งตรวจ - หน่วยงานภาครัฐ	18,000.00
รายได้จากระบบปฏิบัติ การฉุกเฉิน (EMS)	8,500.00
รายได้ค่ารักษาชำระเงิน OP	1,378,685.20
รายได้ค่ารักษาชำระเงิน IP	775,350.55
รายได้ค่ารักษาเบิกจ่ายตรงกรมบัญชีกลาง OP	2,425,399.50
รายได้ค่ารักษาเบิกจ่ายตรงกรมบัญชีกลาง IP	443,227.25
รายได้ค่ารักษา พรบ.รถ OP	552,491.75
ส่วนต่างค่ารักษาที่ต่ำกว่าข้อตกลงในการจ่ายตาม DRG -เบิกจ่ายตรงกรมบัญชีกลาง	592,614.28
ค่าใช้จ่ายอื่น-เงินนอกงบประมาณโอนไป สสจ./รพศ./รพท./รพช./รพ.สต.	-1,281,682.74
ยาใช้ไป	-4,818,601.73
ค่าใช้จ่ายตามโครงการ (เงินงบประมาณ)	-55,584.97
ค่าจ้างเหมาบริการอื่น(สนับสนุน)	-203,779.76
ค่าจ้างตรวจทางห้องปฏิบัติการ (Lab)	-363,357.00
ค่าธรรมเนียมธนาคาร	-115.00
ค่าไฟฟ้า	-1,387,037.52
ค่าโทรศัพท์	-25,716.93
ค่าบริการสื่อสารและโทรคมนาคม	-48,553.39
ค่าจ้างเหมากำจัดขยะติดเชื้อ	-73,616.00
ค่าเบี้ยประกันภัย	-146,232.62
ค่าเชื้อเพลิง	-473,233.00
วัสดุเภสัชกรรมใช้ไป	-131,993.29
วัสดุทางการแพทย์ทั่วไปใช้ไป	-1,235,525.34
วัสดุวิทยาศาสตร์และการแพทย์ใช้ไป	-1,418,809.10
วัสดุบริโภคใช้ไป	-450,044.00

หมายเหตุประกอบงบการเงิน

รพ. เวียงแก่น

งบแสดงฐานะการเงิน

ณ เดือน มีนาคม 2569

วัสดุเครื่องแต่งกายใช้ไป	-38,500.00
วัสดุทันตกรรมใช้ไป	-209,461.83
ค่าจัดหาสินทรัพย์มูลค่าต่ำกว่าเกณฑ์	-138,855.10
ค่าตอบแทนเงินเพิ่มพิเศษสำหรับผู้ปฏิบัติงานด้านการสาธารณสุข (พ.ต.ส./ค.ต.ส.-เงินนอกงบประมาณ)	-75,000.00
ค่าไปรษณีย์และขนส่ง	-51,367.00
วัสดุงานบ้านงานครัวใช้ไป	-417,354.00
ส่วนต่างค่ารักษาที่สูงกว่าข้อตกลงในการจ่ายตาม DRG -เบิกจ่ายตรงกรมบัญชีกลาง	-253,626.94
เงินช่วยการศึกษาบุตร	-118,860.00
เงินช่วยค่ารักษาพยาบาลประเภผู้ป่วยนอก รพ.รัฐ สำหรับผู้มีสิทธิตามกฎหมายยกเว้นผู้รับเบี้ยหวัด/บำนาญ	-18,511.00
เงินช่วยค่ารักษาพยาบาลประเภผู้ป่วยนอก รพ.รัฐ สำหรับผู้รับเบี้ยหวัด /บำนาญตามกฎหมาย	-2,352.00
ค่าใช้จ่ายด้านการฝึกอบรม-ในประเทศ (เงินงบประมาณ)	-5,000.00
ค่าใช้จ่ายด้านการฝึกอบรม - ในประเทศ (เงินนอกงบประมาณ)	-246,623.41
วัสดุสำนักงานใช้ไป	-125,749.50
ค่าจ้างเหมาบริการทางการแพทย์	-118,680.00
วัสดุคอมพิวเตอร์ใช้ไป	-266,460.00
ค่าใช้จ่ายตามโครงการ (เงินนอกงบประมาณ)	-164,448.04
วัสดุอื่นใช้ไป	-628,681.00
ค่าซ่อมแซมอาคารและสิ่งปลูกสร้าง	-57,100.00
ค่าซ่อมแซมครุภัณฑ์สำนักงาน	-53,223.00
ค่าซ่อมแซมครุภัณฑ์ยานพาหนะและขนส่ง	-236,010.85
ค่าซ่อมแซมครุภัณฑ์วิทยาศาสตร์และการแพทย์	-120,550.00
ค่าซ่อมแซมครุภัณฑ์คอมพิวเตอร์	-300.00
ค่าจ้างเหมาบำรุงรักษาครุภัณฑ์วิทยาศาสตร์และการแพทย์	-13,971.00
ค่าจ้างเหมาบำรุงรักษาเครื่องปรับอากาศ	-5,880.00
วัสดุไฟฟ้าและวิทยุใช้ไป	-45,540.00
ค่าเสื่อมราคาครุภัณฑ์วิทยาศาสตร์และการแพทย์ -Interface	-968,879.18
ค่าเช่าเบ็ดเตล็ด	-456,500.00
ค่าเสื่อมราคาอาคารสำนักงาน- Interface	-77,540.02
ค่าเสื่อมราคาอาคารเพื่อประโยชน์อื่น- Interface	-8,992.80
ค่าเสื่อมราคาสีงปลูกสร้าง -Interface	-40,207.68
ค่าเสื่อมราคากระบบประปา -Interface	-7,119.60
ค่าเสื่อมราคากระบบบำบัดน้ำเสีย - Interface	-3,147.60
ค่าเสื่อมราคากระบบไฟฟ้า -Interface	-29,463.72
ค่าเสื่อมราคา-ครุภัณฑ์วิทยาศาสตร์ และการแพทย์	-355,864.86
ค่าเสื่อมราคาครุภัณฑ์ยานพาหนะและขนส่ง -Interface	-651,900.00
ค่าเสื่อมราคา - อาคารเพื่อประโยชน์อื่น	-29,988.18
ค่าเสื่อมราคาอุปกรณ์คอมพิวเตอร์ - Interface	-160,024.10
ค่าเสื่อมราคาครุภัณฑ์งานบ้านงานครัว -Interface	-44,666.64
ค่าเสื่อมราคาครุภัณฑ์อื่น - Interface	-3,199.98

หมายเหตุประกอบงบการเงิน

รพ. เวียงแก่น

งบแสดงฐานะการเงิน

ณ เดือน มีนาคม 2569

ค่าตัดจำหน่ายโปรแกรมคอมพิวเตอร์-Interface	-122,796.90
หนี้สงสัยจะสูญ-ลูกหนี้ค่ารักษา-ชำระเงิน OP	-11,518.98
หนี้สงสัยจะสูญ-ลูกหนี้ค่ารักษา-ชำระเงิน IP	-1,530.76
หนี้สงสัยจะสูญ-ลูกหนี้ค่ารักษา UC-OP นอก CUP (ในจังหวัด)	-97.50
ค่าใช้จ่ายลักษณะอื่น	-37,432.25
ค่าเสื่อมราคาครุภัณฑ์สำนักงาน- Interface	-154,118.15
ค่าตอบแทนการปฏิบัติงานชั้นสูตรพลิกศพ (เงินงบประมาณ)	-4,350.00
ค่ารักษาตามจ่าย UC ในสังกัด สป. สธ.	-3,354,166.14
ค่ารักษาตามจ่าย UC นอกสังกัด สป. สธ.	-74,180.25
ค่ารักษาตามจ่ายคนต่างด้าวและแรงงานต่างด้าว	-231,976.00
ค่ารักษาตามจ่ายบุคคลที่มีปัญหาสถานะและสิทธิ	-319,771.00
ค่าตอบแทนเงินเพิ่มพิเศษแพทย์ไม่ทำเวชปฏิบัติฯ (บริการ)	-240,000.00
ค่าตอบแทนเงินเพิ่มพิเศษทันตแพทย์ไม่ทำเวชปฏิบัติฯ (บริการ)	-90,000.00
ค่าตอบแทนเงินเพิ่มเภสัชกรไม่ทำเวชปฏิบัติฯ (บริการ)	-140,000.00
ค่าเสื่อมราคาอาคารเพื่อพักอาศัย - Interface	-30,173.88
ค่าตอบแทนในการปฏิบัติงานของเจ้าหน้าที่ (สนับสนุน)	-1,165,468.00
ค่าตอบแทนเงินเพิ่มพิเศษสำหรับผู้ปฏิบัติงานด้านการสาธารณสุข (พ.ต.ส.-เงินงบประมาณ)	-943,000.00
ค่าตอบแทนการปฏิบัติงานชั้นสูตรพลิกศพ (เงินนอกงบประมาณ)	-1,950.00
ค่าตอบแทนปฏิบัติงานส่งเสริมสุขภาพและเวชปฏิบัติครอบครัว	-60,000.00
ค่าตอบแทนการปฏิบัติงานในลักษณะค่าเบี้ยเลี้ยงเหมาจ่าย (บริการ) - เงินงบประมาณ	-671,070.00
ค่าตอบแทนการปฏิบัติงานในลักษณะค่าเบี้ยเลี้ยงเหมาจ่าย (บริการ) - เงินนอกงบประมาณ	-4,214,630.00
ค่าตอบแทนการปฏิบัติงานในลักษณะค่าเบี้ยเลี้ยงเหมาจ่าย (สนับสนุน) - เงินนอกงบประมาณ	-1,154,300.00
ค่าตอบแทนการปฏิบัติงานอื่น-เงินนอกงบประมาณ	-50,360.00
ค่าเสื่อมราคา -อาคารเพื่อการพักอาศัย	-18,241.02
ค่าเสื่อมราคา - อาคารสำนักงาน	-15,862.98
ค่าตอบแทนในการปฏิบัติงานของเจ้าหน้าที่ (บริการ)	-4,837,210.24
ส่วนต่างค่ารักษาที่สูงกว่าข้อตกลงตามหลักเกณฑ์การจ่าย - กองทุนประกันสังคม - IP	-9,376.03
รายได้ค่ารักษา UC- OP บริการกรณีเฉพาะ (CR)	226,920.50
รายได้ค่ารักษา UC - IP บริการกรณีเฉพาะ (CR)	11,398.78
รายได้ค่ารักษา OP Refer	37,957.75
ส่วนปรับลดค่าแรง IP	-1,219,680.60
รายได้ค่ารักษาประกันสังคม OP-เครือข่าย	757,392.13
รายได้ค่ารักษาประกันสังคม IP-เครือข่าย	133,391.75
รายได้ค่ารักษาบุคคลที่มีปัญหาสถานะและสิทธิ - เบิกจากส่วนกลาง OP	50,553.90
ส่วนต่างค่ารักษาที่สูงกว่าเหมาจ่ายรายหัว - กองทุนประกันสังคม - OP	-327,966.75
รายได้ค่ารักษาด้านการสร้างเสริมสุขภาพและป้องกันโรค (P&P)	687,629.00
ส่วนต่างค่ารักษาที่สูงกว่าข้อตกลงในการจ่ายตาม กองทุนประกันสังคม	-12,540.00
รายได้ค่ารักษาคนต่างด้าวและแรงงานต่างด้าว OP	148,569.00
รายได้ค่ารักษาคนต่างด้าวและแรงงานต่างด้าว IP	110,951.00

หมายเหตุประกอบงบการเงิน

รพ. เวียงแก่น

งบแสดงฐานะการเงิน

ณ เดือน มีนาคม 2569

ส่วนต่างค่ารักษาที่สูงกว่าข้อตกลงในการจ่ายตาม DRG -คนต่างด้าวและแรงงานต่างด้าว - IP	-90,827.00
เงินสมทบกองทุนทดแทน-เงินนอกงบประมาณ	-15,637.00
รายได้ค่าตรวจสอบสุขภาพคนต่างด้าวและแรงงานต่างด้าว	33,929.00
รายได้ค่ารักษาเบิกจ่ายตรง- อปท. OP	503,572.25
รายได้ค่ารักษาประกันสังคม-กองทุนทดแทน	59,135.00
รายได้กองทุน UC-P&P อื่น	627,013.79
รายได้ค่ารักษาเบิกจ่ายตรง-อปท. IP	55,755.75
รายได้ค่ารักษา UC -OP ใน CUP	17,819,389.25
รายได้ค่ารักษา UC-IP	6,532,047.47
รายได้ค่ารักษา UC - OP นอก CUP ในจังหวัด	14,947.50
รายได้ค่ารักษา UC-OP นอก CUP ต่างจังหวัด	10,343.50
รายได้ค่ารักษา UC-OP นอกสังกัด สป.	10,596.00
รายได้กองทุน UC - OP แบบเหมาจ่ายต่อผู้มีสิทธิ	444,094.63
รายได้กองทุน UC (CF)	1,836,293.61
รายได้กองทุน UC เฉพาะโรคอื่น	170,434.50
รายได้กองทุน UC-บริการพื้นที่เฉพาะ	5,757,412.00
รายได้กองทุน UC อื่น	471,881.52
ส่วนต่างค่ารักษาที่สูงกว่าเหมาจ่ายรายหัว - กองทุน UC OP	0.00
ส่วนต่างค่ารักษาที่สูงกว่าข้อตกลงในการจ่ายตาม DRG-กองทุน UC -IP	-826,809.10
ส่วนต่างค่ารักษาที่ต่ำกว่าข้อตกลงในการจ่ายตาม DRG-กองทุน UC -IP	1,107,114.03
ส่วนต่างค่ารักษาที่สูงกว่าข้อตกลงในการตามจ่าย UC OP	-21,167.75
ส่วนต่างค่ารักษาที่ต่ำกว่าข้อตกลงในการตามจ่าย UC OP	2,170,012.39
รายได้ค่ารักษาบุคคลที่มีปัญหาสถานะและสิทธิ OP นอก CUP	14,933.00
รายได้กองทุน UC - P&P แบบเหมาจ่ายต่อผู้มีสิทธิ	3,118,471.15
ค่าจ้างเหมาบุคลากร (สนับสนุน)	-1,035,178.42
ส่วนต่างค่ารักษาพยาบาลที่สูงกว่าข้อตกลงในการจ่ายตามหลักเกณฑ์ฯ - บุคคลที่มีปัญหาสถานะและสิทธิ	3,078.00
เงินตอบแทนพิเศษของข้าราชการผู้ได้รับเงินเดือนถึงขั้นสูงสุดของอันดับ(บริการ)	-11,247.24
ส่วนต่างค่ารักษาที่ต่ำกว่าข้อตกลงในการจ่ายตาม DRG - คนต่างด้าวและแรงงานต่างด้าว - IP	177,804.90
ค่าจ้างประจำ(บริการ)	-372,840.00
ค่าจ้างประจำ(สนับสนุน)	-204,660.00
ค่าจ้างชั่วคราว(บริการ)	-113,538.94
ค่าจ้างพนักงานกระทรวงสาธารณสุข (บริการ)	-3,424,680.00
เงินเดือนข้าราชการ(สนับสนุน)	-398,600.00
ค่าจ้างเหมาบุคลากร (บริการ)	-1,270,269.55
เงินประจำตำแหน่งวิชาชีพเฉพาะ(บริการ)	-1,761,380.65
เงินค่าตอบแทนพนักงานราชการ (สนับสนุน)	-586,090.00
ค่าตอบแทนในการปฏิบัติงานเวรหรือผลัดบ่ายและหรือผลัดดึกของพยาบาล	-778,680.00
เงินสมทบ กบข.	-73,354.20
เงินสมทบ กสจ.	-2,887.50

หมายเหตุประกอบงบการเงิน

รพ. เวียงแก่น

งบแสดงฐานะการเงิน


ณ เดือน มีนาคม 2569

เงินสมทบกองทุนประกันสังคมส่วนของนายจ้าง (เงินงบประมาณ)	-14,625.00
เงินสมทบกองทุนประกันสังคมส่วนของนายจ้าง (เงินนอกงบประมาณ)	-360,511.00
เงินสมทบกองทุนสำรองเลี้ยงชีพพนักงานและเจ้าหน้าที่รัฐ (เงินนอกงบประมาณ)	-82,379.20
ค่าจ้างพนักงานกระทรวงสาธารณสุข (สนับสนุน)	-2,418,570.00
บัญชีรายได้ระหว่างหน่วยงาน - หน่วยงานรับเงินงบกลางจากรัฐบาล	76,241.70
ส่วนต่างค่ารักษาที่สูงกว่าข้อตกลงในการจ่ายตาม DRG บุคคลที่มีปัญหาสถานะและสิทธิ	-913,399.81
ส่วนต่างค่ารักษาที่ต่ำกว่าข้อตกลงในการจ่ายตาม DRG บุคคลที่มีปัญหาสถานะและสิทธิ	316,826.81
รายได้ค่ารักษา-บุคคลที่มีปัญหาสถานะและสิทธิ OP ใน CUP	1,036,705.75
รายได้ค่ารักษาบุคคลที่มีปัญหาสถานะและสิทธิ - เบิกจากส่วนกลาง IP	434,428.50
รายได้เงินอุดหนุนเหมาจ่ายรายหัวสำหรับบุคคลที่มีปัญหาสถานะและสิทธิ	1,413,133.94
รายได้จากการช่วยเหลือเพื่อการดำเนินงานจาก อปท.	21,400.00
รายได้จากการรับบริจาค-เงินสดและรายการเทียบเท่าเงินสด	394,119.99
รายได้ดอกเบี้ยจากสถาบันการเงิน	20,395.43
บัญชีรายได้ระหว่างหน่วยงาน - หน่วยงานรับเงินงบกลางจากรัฐบาล	18,205,916.13
เงินตอบแทนพิเศษของลูกจ้างประจำผู้ได้รับค่าจ้างถึงขั้นสูงสุดของตำแหน่ง(สนับสนุน)	-8,186.40
บัญชีรายได้ระหว่างหน่วยงาน - หน่วยงานรับเงินงบดำเนินงานจากรัฐบาล	19,433.64
เงินเดือนข้าราชการ(บริการ)	-14,882,345.48
รายได้ค่าใบรับรองแพทย์	57,450.00
รายได้ลักษณะอื่น	19,320.00
รายได้อื่น-เงินงบประมาณงบลงทุน รับโอนจาก สสจ./รพศ./รพท./รพช./ รพ.สต.	14,483,488.30
รายได้อื่น-เงินงบประมาณงบดำเนินงานรับโอนจาก สสจ./รพศ./รพท./รพช./ รพ.สต.	1,693,629.97
รายได้อื่น-เงินงบประมาณงบกลางรับโอนจาก สสจ./รพศ./รพท./รพช./ รพ.สต.	139,723.00
รายได้ค่าธรรมเนียม UC	252,068.00
3.1.1 รายได้สูง/(ต่ำ)กว่า ค่าใช้จ่ายสุทธิ	20,459,607.15
3.1.2 รายได้สูง/(ต่ำ)กว่า ค่าใช้จ่ายสะสม	
กำไร/ขาดทุนสะสมจากข้อผิดพลาดเงินกองทุนUC ปีก่อน	554,921.86
ผลสะสมจากการแก้ไขข้อผิดพลาด - ค่าใช้จ่าย	462,200.06
ผลสะสมจากการแก้ไขข้อผิดพลาด - รายได้	209,276.69
รายได้สูง(ต่ำ)กว่า ค่าใช้จ่ายสะสม (เงินนอกงบประมาณ)	369,098.83
3.1.2 รายได้สูง/(ต่ำ)กว่า ค่าใช้จ่ายสะสม	1,595,497.44
3.1.3 ทุน	
ทุนของหน่วยงาน	19,731,397.30
3.1.3 ทุน	19,731,397.30
ทุนตั้งต้น	41,786,501.89


นางสาวพิมพ์กัญญา นุธรรม
นักวิชาการเงินและบัญชี


นางสาววันวิสาข์ ไชยชมภู
นักวิชาการเงินและบัญชี


นางสาวรัตยา แก้วจินดา
นักจัดการงานทั่วไปชำนาญการ


(นายอภิวัฒน์ สายโรจน์)
ผู้อำนวยการโรงพยาบาลเวียงแก่น

หมายเหตุประกอบงบการเงิน

รพ. เวียงแก่น

งบแสดงผลการดำเนินงาน

ณ เดือน มีนาคม 2569

รายได้จากการดำเนินงาน

รายได้จากการให้บริการของหน่วยงาน

รายได้ค่าสิ่งส่งตรวจ - บุคคลภายนอก 6,000.00

รายได้ค่าสิ่งส่งตรวจ - หน่วยงานภาครัฐ 18,000.00

รายได้จากระบบปฏิบัติ การฉุกเฉิน (EMS) 8,500.00

รายได้จากการให้บริการของหน่วยงาน 32,500.00

รายได้ค่ารักษาพยาบาล

รายได้ค่ารักษาชำระเงิน OP 1,378,685.20

รายได้ค่ารักษาชำระเงิน IP 775,350.55

รายได้ค่ารักษาเบิกจ่ายตรงกรมบัญชีกลาง OP 2,425,399.50

รายได้ค่ารักษาเบิกจ่ายตรงกรมบัญชีกลาง IP 443,227.25

ส่วนต่างค่ารักษาที่สูงกว่าข้อตกลงในการจ่ายตาม DRG -เบิกจ่ายตรงกรมบัญชีกลาง -253,626.94

ส่วนต่างค่ารักษาที่ต่ำกว่าข้อตกลงในการจ่ายตาม DRG -เบิกจ่ายตรงกรมบัญชีกลาง 592,614.28

รายได้ค่ารักษา พรบ.รถ OP 552,491.75

รายได้ค่ารักษา พรบ.รถ IP 117,147.50

รายได้ค่ารักษาเบิกจ่ายตรง- อปท. OP 503,572.25

รายได้ค่ารักษาเบิกจ่ายตรง-อปท. IP 55,755.75

รายได้ค่ารักษาพยาบาล 6,590,617.09

รายได้ค่ารักษาพยาบาล

รายได้ค่ารักษาพยาบาลสำหรับโครงการสุขภาพถ้วนหน้า UC

รายได้ค่ารักษา UC -OP ใน CUP 17,819,389.25

รายได้ค่ารักษา UC-IP 6,532,047.47

รายได้ค่ารักษา UC - OP นอก CUP ในจังหวัด 14,947.50

รายได้ค่ารักษา UC-OP นอก CUP ต่างจังหวัด 10,343.50

รายได้ค่ารักษา UC-OP นอกสังกัด สป. 10,596.00

รายได้กองทุน UC - OP แบบเหมาจ่ายต่อผู้มีสิทธิ 444,094.63

รายได้กองทุน UC - P&P แบบเหมาจ่ายต่อผู้มีสิทธิ 3,118,471.15

รายได้กองทุน UC เฉพาะโรคอื่น 170,434.50

รายได้กองทุน UC-P&P อื่น 627,013.79

รายได้กองทุน UC อื่น 471,881.52

ส่วนต่างค่ารักษาที่สูงกว่าเหมาจ่ายรายหัว - กองทุน UC OP 0.00

ส่วนต่างค่ารักษาที่สูงกว่าข้อตกลงในการจ่ายตาม DRG-กองทุน UC -IP -826,809.10

ส่วนต่างค่ารักษาที่ต่ำกว่าข้อตกลงในการจ่ายตาม DRG-กองทุน UC -IP 1,107,114.03

ส่วนต่างค่ารักษาที่สูงกว่าข้อตกลงในการตามจ่าย UC OP -21,167.75

ส่วนต่างค่ารักษาที่ต่ำกว่าข้อตกลงในการตามจ่าย UC OP 2,170,012.39

หมายเหตุประกอบงบการเงิน

รพ. เวียงแก่น

งบแสดงผลการดำเนินงาน

ณ เดือน มีนาคม 2569

รายได้ค่ารักษาด้านการสร้างเสริมสุขภาพและป้องกันโรค (P&P)	687,629.00
รายได้กองทุน UC-บริการพื้นที่เฉพาะ	5,757,412.00
รายได้กองทุน UC (CF)	1,836,293.61
รายได้ค่ารักษา UC- OP บริการกรณีเฉพาะ (CR)	226,920.50
รายได้ค่ารักษา UC - IP บริการกรณีเฉพาะ (CR)	11,398.78
รายได้ค่ารักษา OP Refer	37,957.75
ส่วนปรับลดค่าแรง IP	-1,219,680.60
รายได้ค่ารักษาพยาบาลสำหรับโครงการสุขภาพถ้วนหน้า UC	38,986,299.92
รายได้ค่ารักษาพยาบาลจากกองทุน	
รายได้ค่ารักษาประกันสังคม OP-เครือข่าย	757,392.13
รายได้ค่ารักษาประกันสังคม IP-เครือข่าย	133,391.75
รายได้ค่ารักษาประกันสังคม-กองทุนทดแทน	59,135.00
ส่วนต่างค่ารักษาที่สูงกว่าเหมาจ่ายรายหัว - กองทุนประกันสังคม - OP	-327,966.75
ส่วนต่างค่ารักษาที่สูงกว่าข้อตกลงตามหลักเกณฑ์การจ่าย - กองทุนประกันสังคม - IP	-9,376.03
ส่วนต่างค่ารักษาที่สูงกว่าข้อตกลงในการจ่ายตาม กองทุนประกันสังคม	-12,540.00
รายได้ค่ารักษาคนต่างด้าวและแรงงานต่างด้าว OP	148,569.00
รายได้ค่ารักษาคนต่างด้าวและแรงงานต่างด้าว IP	110,951.00
ส่วนต่างค่ารักษาที่สูงกว่าข้อตกลงในการจ่ายตาม DRG -คนต่างด้าวและแรงงานต่างด้าว - IP	-90,827.00
ส่วนต่างค่ารักษาที่ต่ำกว่าข้อตกลงในการจ่ายตาม DRG - คนต่างด้าวและแรงงานต่างด้าว - IP	177,804.90
รายได้ค่าตรวจสุขภาพคนต่างด้าวและแรงงานต่างด้าว	33,929.00
รายได้ค่ารักษาบุคคลที่มีปัญหาสถานะและสิทธิ OP นอก CUP	14,933.00
รายได้ค่ารักษาบุคคลที่มีปัญหาสถานะและสิทธิ - เบิกจากส่วนกลาง OP	50,553.90
ส่วนต่างค่ารักษาพยาบาลที่สูงกว่าข้อตกลงในการจ่ายตามหลักเกณฑ์ฯ - บุคคลที่มีปัญหาสถานะ	3,078.00
ส่วนต่างค่ารักษาที่สูงกว่าข้อตกลงในการจ่ายตาม DRG บุคคลที่มีปัญหาสถานะและสิทธิ	-913,399.81
ส่วนต่างค่ารักษาที่ต่ำกว่าข้อตกลงในการจ่ายตาม DRG บุคคลที่มีปัญหาสถานะและสิทธิ	316,826.81
รายได้ค่ารักษา-บุคคลที่มีปัญหาสถานะและสิทธิ OP ใน CUP	1,036,705.75
รายได้ค่ารักษาบุคคลที่มีปัญหาสถานะและสิทธิ - เบิกจากส่วนกลาง IP	434,428.50
รายได้เงินอุดหนุนเหมาจ่ายรายหัวสำหรับบุคคลที่มีปัญหาสถานะและสิทธิ	1,413,133.94
รายได้ค่ารักษาพยาบาลจากกองทุน	3,336,723.09
รายได้จากการช่วยเหลือเพื่อการดำเนินงานของหน่วยงาน	
รายได้จากการช่วยเหลือเพื่อการดำเนินงานจาก อปท.	21,400.00
รายได้จากการช่วยเหลือเพื่อการดำเนินงานของหน่วยงาน	21,400.00
รายได้จากการบริจาคของหน่วยงาน	
รายได้จากการรับบริจาค-เงินสดและรายการเทียบเท่าเงินสด	394,119.99

หมายเหตุประกอบงบการเงิน

รพ. เวียงแก่น

งบแสดงผลการดำเนินงาน

ณ เดือน มีนาคม 2569

รายได้จากการบริจาคของหน่วยงาน	394,119.99
รายได้ดอกเบี้ยเงินฝากจากสถาบันการเงิน	
รายได้ดอกเบี้ยจากสถาบันการเงิน	20,395.43
รายได้ดอกเบี้ยเงินฝากจากสถาบันการเงิน	20,395.43
รายได้จากเงินงบประมาณ	
บัญชีรายได้ระหว่างหน่วยงาน - หน่วยงานรับเงินงบบุคลากรจากรัฐบาล	18,205,916.13
บัญชีรายได้ระหว่างหน่วยงาน - หน่วยงานรับเงินงบดำเนินงานจากรัฐบาล	19,433.64
บัญชีรายได้ระหว่างหน่วยงาน - หน่วยงานรับเงินงบกลางจากรัฐบาล	76,241.70
รายได้จากเงินงบประมาณ	18,301,591.47
รายได้อื่น	
รายได้ค่าใบรับรองแพทย์	57,450.00
รายได้ลักษณะอื่น	19,320.00
รายได้อื่น-เงินงบประมาณงบลงทุน รับโอนจาก สสจ./รพศ./รพท./รพช./ รพ.สต.	14,483,488.30
รายได้อื่น-เงินงบประมาณงบดำเนินงานรับโอนจาก สสจ./รพศ./รพท./รพช. / รพ.สต.	1,693,629.97
รายได้อื่น-เงินงบประมาณงบกลางรับโอนจาก สสจ./รพศ. /รพท./รพช. /รพ.สต.	139,723.00
รายได้ค่าธรรมเนียม UC	252,068.00
รายได้อื่น	16,645,679.27
รายได้จากการดำเนินงาน	84,329,326.26
รายได้	84,329,326.26

หมายเหตุประกอบงบการเงิน

รพ. เวียงแก่น

งบแสดงผลการดำเนินงาน

ณ เดือน มีนาคม 2569

ค่าใช้จ่ายดำเนินงาน

เงินเดือนและค่าจ้าง

เงินเดือนข้าราชการ(บริการ)	14,882,345.48
เงินเดือนข้าราชการ(สนับสนุน)	398,600.00
เงินประจำตำแหน่งวิชาชีพเฉพาะ(บริการ)	1,761,380.65
เงินตอบแทนพิเศษของข้าราชการผู้ได้รับเงินเดือนถึงขั้นสูงสุดของอันดับ(บริการ)	11,247.24
เงินตอบแทนพิเศษของลูกจ้างประจำผู้รับค่าจ้างถึงขั้นสูงสุดของตำแหน่ง(สนับสนุน)	8,186.40
ค่าจ้างประจำ(บริการ)	372,840.00
ค่าจ้างประจำ(สนับสนุน)	204,660.00
ค่าจ้างชั่วคราว(บริการ)	113,538.94
ค่าจ้างพนักงานกระทรวงสาธารณสุข (บริการ)	3,424,680.00
ค่าจ้างพนักงานกระทรวงสาธารณสุข (สนับสนุน)	2,418,570.00
ค่าจ้างเหมาบุคลากร (บริการ)	1,270,269.55
ค่าจ้างเหมาบุคลากร (สนับสนุน)	1,035,178.42
เงินค่าตอบแทนพนักงานราชการ (สนับสนุน)	586,090.00
ค่าตอบแทนในการปฏิบัติงานเวรหรือผลัดป่ายและหรือผลัดตึกของพยาบาล	778,680.00

27,266,266.68

เงินเดือนและค่าจ้าง

ค่าใช้จ่ายบุคลากรอื่น

เงินสมทบ กบข.	73,354.20
เงินสมทบ กสจ.	2,887.50
เงินสมทบกองทุนประกันสังคมส่วนของนายจ้าง (เงินงบประมาณ)	14,625.00
เงินสมทบกองทุนประกันสังคมส่วนของนายจ้าง (เงินนอกงบประมาณ)	360,511.00
เงินสมทบกองทุนสำรองเลี้ยงชีพพนักงานและเจ้าหน้าที่รัฐ (เงินนอกงบประมาณ)	82,379.20
ค่าตอบแทนเงินเพิ่มพิเศษสำหรับผู้ปฏิบัติงานด้านการสาธารณสุข (พ.ต.ส.-เงินงบประมาณ)	943,000.00
ค่าตอบแทนเงินเพิ่มพิเศษสำหรับผู้ปฏิบัติงานด้านการสาธารณสุข (พ.ต.ส./ค.ต.ส.-เงินนอกงบปร	75,000.00
เงินสมทบกองทุนทดแทน-เงินนอกงบประมาณ	15,637.00

1,567,393.90

ค่าใช้จ่ายบุคลากรอื่น

เงินช่วยเหลือพนักงานและครอบครัวด้านการศึกษา

เงินช่วยการศึกษาบุตร	118,860.00
เงินช่วยค่ารักษาพยาบาลประเภทผู้ป่วยนอก รพ.รัฐ สำหรับผู้มีสิทธิตามกฎหมายยกเว้นผู้รับเบี้ย	18,511.00

137,371.00

เงินช่วยเหลือพนักงานและครอบครัวด้านการศึกษา

เงินช่วยเหลือด้านการศึกษาและรักษาพยาบาลผู้รับเบี้ยหวัด/บำนาญ

เงินช่วยค่ารักษาพยาบาลประเภทผู้ป่วยนอก รพ.รัฐ สำหรับผู้รับเบี้ยหวัด /บำนาญตามกฎหมาย	2,352.00
---	----------

2,352.00

เงินช่วยเหลือด้านการศึกษาและรักษาพยาบาลผู้รับเบี้ยหวัด/บำนาญ

หมายเหตุประกอบงบการเงิน

รพ. เวียงแก่น

งบแสดงผลการดำเนินงาน

ณ เดือน มีนาคม 2569

ค่าใช้จ่ายด้านการฝึกอบรม ภายในประเทศ	
ค่าใช้จ่ายด้านการฝึกอบรม-ในประเทศ (เงินงบประมาณ)	5,000.00
ค่าใช้จ่ายด้านการฝึกอบรม - ในประเทศ (เงินนอกงบประมาณ)	246,623.41
	251,623.41
ค่าใช้จ่ายด้านการฝึกอบรม ภายในประเทศ	
ค่าวัสดุ ค่าซ่อมแซมและบำรุงรักษา	
วัสดุสำนักงานใช้ไป	125,749.50
วัสดุไฟฟ้าและวิทยุใช้ไป	45,540.00
วัสดุคอมพิวเตอร์ใช้ไป	266,460.00
วัสดุงานบ้านงานครัวใช้ไป	417,354.00
วัสดุอื่นใช้ไป	628,681.00
ค่าซ่อมแซมอาคารและสิ่งปลูกสร้าง	57,100.00
ค่าซ่อมแซมครุภัณฑ์สำนักงาน	53,223.00
ค่าซ่อมแซมครุภัณฑ์ยานพาหนะและขนส่ง	236,010.85
ค่าซ่อมแซมครุภัณฑ์วิทยาศาสตร์และการแพทย์	120,550.00
ค่าซ่อมแซมครุภัณฑ์คอมพิวเตอร์	300.00
ค่าจ้างเหมาบำรุงรักษาครุภัณฑ์วิทยาศาสตร์และการแพทย์	13,971.00
ค่าจ้างเหมาบำรุงรักษาเครื่องปรับอากาศ	5,880.00
ค่าเชื้อเพลิง	473,233.00
	2,444,052.35
ค่าวัสดุ ค่าซ่อมแซมและบำรุงรักษา	
ค่าจ้างเหมาบริการ	
ค่าจ้างเหมากำจัดขยะติดเชื้อ	73,616.00
ค่าจ้างเหมาบริการทางการแพทย์	118,680.00
ค่าจ้างเหมาบริการอื่น(สนับสนุน)	203,779.76
ค่าจ้างตรวจทางห้องปฏิบัติการ (Lab)	363,357.00
	759,432.76
ค่าจ้างเหมาบริการ	
ค่าธรรมเนียมธนาคาร	
ค่าธรรมเนียมธนาคาร	115.00
	115.00
ค่าธรรมเนียมธนาคาร	
ค่าสาธารณูปโภค	
ค่าไฟฟ้า	1,387,037.52
ค่าโทรศัพท์	25,716.93
ค่าบริการสื่อสารและโทรคมนาคม	48,553.39
ค่าไปรษณีย์และขนส่ง	51,367.00
	1,512,674.84
ค่าสาธารณูปโภค	
ค่าใช้จ่ายอื่น ๆ	

หมายเหตุประกอบงบการเงิน

รพ. เวียงแก่น

งบแสดงผลการดำเนินงาน

ณ เดือน มีนาคม 2569

ค่าเบี้ยประกันภัย	146,232.62
ค่าใช้สอยอื่น ๆ	146,232.62
ต้นทุนบริการ	
ยาใช้ไป	4,818,601.73
วัสดุเภสัชกรรมใช้ไป	131,993.29
วัสดุทางการแพทย์ทั่วไปใช้ไป	1,235,525.34
วัสดุวิทยาศาสตร์และการแพทย์ใช้ไป	1,418,809.10
วัสดุบริโภคใช้ไป	450,044.00
วัสดุเครื่องแต่งกายใช้ไป	38,500.00
วัสดุทันตกรรมใช้ไป	209,461.83
ต้นทุนบริการ	8,302,935.29
ค่าครุภัณฑ์มูลค่าต่ำกว่าเกณฑ์	
ค่าจัดหาสินทรัพย์มูลค่าต่ำกว่าเกณฑ์	138,855.10
ค่าครุภัณฑ์มูลค่าต่ำกว่าเกณฑ์	138,855.10
ค่าใช้จ่ายจากการดำเนินงานอื่น	
ค่าใช้จ่ายตามโครงการ (เงินงบประมาณ)	55,584.97
ค่าใช้จ่ายตามโครงการ (เงินนอกงบประมาณ)	164,448.04
ค่ารักษาตามจ่าย UC ในสังกัด สป. สธ.	3,354,166.14
ค่ารักษาตามจ่าย UC นอกสังกัด สป. สธ.	74,180.25
ค่ารักษาตามจ่ายคนต่างด้าวและแรงงานต่างด้าว	231,976.00
ค่ารักษาตามจ่ายบุคคลที่มีปัญหาสถานะและสิทธิ	319,771.00
ค่าใช้จ่ายจากการดำเนินงานอื่น	4,200,126.40
ค่าเช่าอสังหาริมทรัพย์	
ค่าเช่าเบ็ดเตล็ด	456,500.00
ค่าเช่าอสังหาริมทรัพย์	456,500.00
ค่าตอบแทน	
ค่าตอบแทนเงินเพิ่มพิเศษแพทย์ไม่ทำเวชปฏิบัติฯ (บริการ)	240,000.00
ค่าตอบแทนเงินเพิ่มพิเศษทันตแพทย์ไม่ทำเวชปฏิบัติฯ (บริการ)	90,000.00
ค่าตอบแทนเงินเพิ่มเภสัชกรไม่ทำเวชปฏิบัติฯ (บริการ)	140,000.00
ค่าตอบแทนในการปฏิบัติงานของเจ้าหน้าที่ (บริการ)	4,837,210.24
ค่าตอบแทนในการปฏิบัติงานของเจ้าหน้าที่ (สนับสนุน)	1,165,468.00
ค่าตอบแทนการปฏิบัติงานชั้นสูตรพลิกศพ (เงินงบประมาณ)	4,350.00
ค่าตอบแทนการปฏิบัติงานชั้นสูตรพลิกศพ (เงินนอกงบประมาณ)	1,950.00
ค่าตอบแทนปฏิบัติงานส่งเสริมสุขภาพและเวชปฏิบัติครอบครัว	60,000.00

หมายเหตุประกอบงบการเงิน

รพ. เวียงแก่น

งบแสดงผลการดำเนินงาน

ณ เดือน มีนาคม 2569

ค่าตอบแทนการปฏิบัติงานในลักษณะค่าเบี้ยเลี้ยงเหมาจ่าย (บริการ) - เงินงบประมาณ	671,070.00
ค่าตอบแทนการปฏิบัติงานในลักษณะค่าเบี้ยเลี้ยงเหมาจ่าย (บริการ) - เงินนอกงบประมาณ	4,214,630.00
ค่าตอบแทนการปฏิบัติงานในลักษณะค่าเบี้ยเลี้ยงเหมาจ่าย (สนับสนุน) - เงินนอกงบประมาณ	1,154,300.00
ค่าตอบแทนการปฏิบัติงานอื่น-เงินนอกงบประมาณ	50,360.00
ค่าตอบแทน	12,629,338.24
ค่าเสื่อมราคาและค่าตัดจำหน่าย	
ค่าเสื่อมราคา -อาคารเพื่อการพักอาศัย	18,241.02
ค่าเสื่อมราคา - อาคารสำนักงาน	15,862.98
ค่าเสื่อมราคา - อาคารเพื่อประโยชน์อื่น	29,988.18
ค่าเสื่อมราคา-ครุภัณฑ์วิทยาศาสตร์ และการแพทย์	355,864.86
ค่าเสื่อมราคาและค่าตัดจำหน่าย	419,957.04
ค่าเสื่อมราคา - อาคารและสิ่งปลูกสร้าง Interface	
ค่าเสื่อมราคาอาคารเพื่อพักอาศัย - Interface	30,173.88
ค่าเสื่อมราคาอาคารสำนักงาน- Interface	77,540.02
ค่าเสื่อมราคาอาคารเพื่อประโยชน์อื่น- Interface	8,992.80
ค่าเสื่อมราคาส่งปลูกสร้าง -Interface	40,207.68
ค่าเสื่อมราคาระบบประปา -Interface	7,119.60
ค่าเสื่อมราคาระบบบำบัดน้ำเสีย - Interface	3,147.60
ค่าเสื่อมราคาระบบไฟฟ้า -Interface	29,463.72
ค่าเสื่อมราคาครุภัณฑ์สำนักงาน- Interface	154,118.15
ค่าเสื่อมราคาครุภัณฑ์ยานพาหนะและขนส่ง -Interface	651,900.00
ค่าเสื่อมราคาครุภัณฑ์วิทยาศาสตร์และการแพทย์ -Interface	968,879.18
ค่าเสื่อมราคาอุปกรณ์คอมพิวเตอร์ - Interface	160,024.10
ค่าเสื่อมราคาครุภัณฑ์งานบ้านงานครัว -Interface	44,666.64
ค่าเสื่อมราคาครุภัณฑ์อื่น - Interface	3,199.98
ค่าตัดจำหน่ายโปรแกรมคอมพิวเตอร์-Interface	122,796.90
ค่าเสื่อมราคา - อาคารและสิ่งปลูกสร้าง Interface	2,302,230.25
หนี้สูญและหนี้สงสัยจะสูญ	
หนี้สงสัยจะสูญ-ลูกหนี้ค่ารักษา-ชำระเงิน OP	11,518.98
หนี้สงสัยจะสูญ-ลูกหนี้ค่ารักษา-ชำระเงิน IP	1,530.76
หนี้สงสัยจะสูญ-ลูกหนี้ค่ารักษา UC-OP นอก CUP (ในจังหวัด)	97.50
หนี้สูญและหนี้สงสัยจะสูญ	13,147.24
ค่าใช้จ่ายดำเนินงาน	62,550,604.12
ขาดทุนจากรายการพิเศษ	

หมายเหตุประกอบงบการเงิน

รพ. เวียงแก่น

งบแสดงผลการดำเนินงาน

ณ เดือน มีนาคม 2569

ค่าใช้จ่ายอื่น	37,432.25
ค่าใช้จ่ายลักษณะอื่น	
ค่าใช้จ่ายอื่น-เงินนอกงบประมาณโอนไป สสจ./รพศ./รพท./รพช./รพ.สต.	1,281,682.74
ค่าใช้จ่ายอื่น	1,319,114.99
ขาดทุนจากรายการพิเศษ	1,319,114.99
ค่าใช้จ่าย	63,869,719.11
รายได้ / ค่าใช้จ่าย	20,459,607.15
	<u>20,459,607.15</u>

นางสาวพินิตีย์ นุชรรม
นักวิชาการเงินและบัญชี

นางสาววันวิสาข์ ไชยชนู
นักวิชาการเงินและบัญชี

นางสาววไลยา แก้วจินดา
นักจัดการงานทั่วไปชำนาญการ

(นายกิติรโณม ลาชโรจน์)
ผู้อำนวยการโรงพยาบาลเวียงแก่น

จังหวัด เชียงราย
 รพ. เวียงแก่น
 ณ เดือน มีนาคม 2569

100	Current Ratio	สินทรัพย์หมุนเวียน	หนี้สินหมุนเวียน	เท่า
	X/Y	28,120,347.72	24,609,441.72	1.14
101	Quick Ratio	เงินสดและรายการ เทียบเท่าเงินสดและลูกหนี้	หนี้สินหมุนเวียน	เท่า
	X/Y	24,961,526.77	24,609,441.72	1.01
102	Cash Ratio	เงินสดและรายการ เทียบเท่าเงินสด	หนี้สินหมุนเวียน	เท่า
	X/Y	14,727,833.12	24,609,441.72	0.60
103	อัตราส่วนลูกหนี้ต่อสินทรัพย์หมุนเวียน	ลูกหนี้รวม	สินทรัพย์หมุนเวียน	เท่า
	X/Y	10,218,846.63	28,120,347.72	0.36
104	Networking Capital	สินทรัพย์หมุนเวียน	หนี้สินหมุนเวียน	บาท
	X-Y	28,120,347.72	24,609,441.72	3,510,906.00
105	เงินบำรุงคงเหลือสุทธิ	เงินบำรุงคงเหลือ	ภาระหนี้สิน	บาท
	X-Y	14,727,833.12	24,609,441.72	-9,881,608.60
105.1	เงินบำรุงคงเหลือ(หักหนี้แล้ว)ต่อหนี้สิน หมุนเวียน	เงินบำรุงคงเหลือ	หนี้สินหมุนเวียน	เท่า
	X/Y	14,727,833.12	24,609,441.72	0.60
260	Average Payment Period (ยาและ เวชภัณฑ์มีไชยา)	เจ้าหนี้การค้า(ยา วชช.) คงเหลือเฉลี่ย	เจ้าหนี้การค้า(ยา วชช.)รวม	วัน
	(X/Y)*จำนวนวันของเดือน	14,092,021.58	8,473,565.83	299.35
261	Average Collection Period-สิทธิ UC	ลูกหนี้การค้ารักษาสีสิทธิ UC เฉลี่ย	รายได้การค้ารักษายาบาลสิทธิ UC สุทธิ	วัน
	(X/Y)*จำนวนวันของเดือน	1,146,762.14	9,273,361.07	22.26
262	Average Collection Period- CSMBS	ลูกหนี้การค้ารักษาสีสิทธิ CS เฉลี่ย	รายได้การค้ารักษายาบาล CS สุทธิ	วัน
	(X/Y)*จำนวนวันของเดือน	2,293,279.86	3,207,614.09	128.69
263	Average Collection Period-SSS	ลูกหนี้การค้ารักษาสีสิทธิ SS (ในเครือข่าย) เฉลี่ย	รายได้การค้ารักษายาบาลสิทธิ SS สุทธิ	วัน
	(X/Y)*จำนวนวันของเดือน	595,125.55	553,441.10	193.56
264	Inventory Management	วัสดุคงคลังเฉลี่ย(ยา/ เวชภัณฑ์มีไชยา)	วัสดุใช้ไป (ยา/เวชภัณฑ์มีไชยา)	วัน
	(X/Y)*จำนวนวันของเดือน	2,734,738.74	7,814,391.29	62.99
302	อัตรากำไรขั้นต้น(ไม่มีค่าเสื่อมฯ)	กำไรขั้นต้น (ไม่รวมค่า เสื่อมฯ)	รวมรายได้การค้ารักษายาบาล/รายได้ งบประมาณส่วนบุคลากร/รายได้กองทุน	%
	(X/Y)*100	16,730,202.33	67,209,506.23	24.89

จังหวัด เชียงราย
 รพ. เวียงแก่น
 ณ เดือน มีนาคม 2569

303	อัตรากำไรขั้นต้น(มีค่าเสื่อมฯ)	กำไรขั้นต้น(มีค่าเสื่อมฯ)	รวมรายได้คำรักษาพยาบาล/รายได้ งบประมาณส่วนบุคคลกร/รายได้กองทุน	%
	(X/Y)*100	14,011,215.02	67,209,506.23	20.85
304	อัตรากำไรจากการดำเนินงาน(ไม่มีค่าเสื่อมฯ)	กำไรจากการดำเนินงาน (ไม่มีค่าเสื่อมฯ)	รวมรายได้คำรักษาพยาบาล/รายได้ งบประมาณส่วนบุคคลกร/รายได้กองทุน	%
	(X/Y)*100	6,775,939.67	67,209,506.23	10.08
305	อัตรากำไรจากการดำเนินงาน(มีค่าเสื่อมฯ)	กำไรจากการดำเนินงาน (มีค่าเสื่อมฯ)	รวมรายได้คำรักษาพยาบาล/รายได้ งบประมาณส่วนบุคคลกร/รายได้กองทุน	%
	(X/Y)*100	4,053,752.38	67,209,506.23	6.03
306	อัตรากำไรสุทธิ(ไม่มีค่าเสื่อมฯ)	กำไรสุทธิ(ไม่มีค่าเสื่อมฯ)	รายได้รวม	%
	(X/Y)*100	23,181,794.44	84,329,326.26	27.49
307	อัตรากำไรสุทธิ(มีค่าเสื่อมฯ)	กำไรสุทธิ(มีค่าเสื่อมฯ)	รายได้รวม	%
	(X/Y)*100	20,459,607.15	84,329,326.26	24.26
310	ค่าใช้จ่ายรวมต่อรายได้จากการบริการ %	ค่าใช้จ่ายรวม	รวมรายได้คำรักษาพยาบาล	%
	(X/Y)*100	63,869,719.11	67,209,506.23	95.03
311	ต้นทุนคำรักษาพยาบาลต่อค่าใช้จ่ายรวม %	ต้นทุนคำรักษาพยาบาล	ค่าใช้จ่ายรวม	%
	(X/Y)*100	53,198,291.21	63,869,719.11	83.29
312	ค่าใช้จ่ายดำเนินการต่อค่าใช้จ่ายรวม %	ค่าใช้จ่ายดำเนินการ	ค่าใช้จ่ายรวม	%
	(X/Y)*100	9,957,462.64	63,869,719.11	15.59
313	ค่าใช้จ่ายบุคลากรต่อค่าใช้จ่ายรวม %	ค่าใช้จ่ายบุคลากรรวม	ค่าใช้จ่ายรวม	%
	(X/Y)*100	41,552,361.82	63,869,719.11	65.06
314	กำไรสุทธิ(ไม่มีค่าเสื่อมฯ)ต่อสินทรัพย์รวม %	กำไรสุทธิ(ไม่มีค่าเสื่อมฯ)	สินทรัพย์รวม	%
	(X/Y)*100	23,181,794.44	66,395,943.61	34.91
315	กำไรสุทธิ(มีค่าเสื่อมฯ)ต่อสินทรัพย์รวม %	กำไรสุทธิ(มีค่าเสื่อมฯ)	สินทรัพย์รวม	%
	(X/Y)*100	20,459,607.15	66,395,943.61	30.81
316	I/E Ratio	รายได้รวม	ค่าใช้จ่ายรวม	เท่า
	X/Y	84,329,326.26	63,869,719.11	1.32
320	Operating Margin %	EBITDA	รวมรายได้คำรักษาพยาบาล	%
	(X/Y)*100	8,698,306.14	67,209,506.23	12.94
321	Return on Asset %	รายได้สูง(ต่ำ)กว่า ค่าใช้จ่ายสุทธิ	สินทรัพย์รวม	%
	(X/Y)*100	20,459,607.15	66,395,943.61	30.81
333	EBITDA	รายได้(ไม่รวมงบลงทุน)	ค่าใช้จ่าย(ไม่รวมค่าเสื่อมฯ)	บาท
	X-Y	69,845,837.96	61,147,531.82	8,698,306.14
334	NI+Depreciation	รายได้รวม	ค่าใช้จ่ายรวม	บาท
	X-Y	84,329,326.26	63,869,719.11	20,459,607.15

นางสาวพิมพ์กัญญา นุธรรม
 นักวิชาการเงินและบัญชี


นางสาววันวิสาข์ ไชยชมภู
 นักวิชาการเงินและบัญชี


นางสาวรัชชา แก้วจินดา
 นักวิชาการทั่วไปชำนาญการ


(นายกิติพัฒน์ ล่างโรจน์)
 ผู้อำนวยการโรงพยาบาลเวียงแก่น

เขต	จังหวัด	รหัส	หน่วยงาน	ประเภท	TimeID	งวดเดือน	CR	QR	Cash	NWC	NI	Lil	Stl	Sul	RiskScoring	EBITDA	เงินบำรุงคงเหลือสุทธิ
1	เชียงราย	11198	รพ. เวียงแก่น	รพช.	256906	มี.ค. 2569	1.14	1.01	0.60	3,510,906.00	20,459,607.15	2	0	0	2	8,698,306.14	-9,881,608.60


นางสาวพิมพ์กัญญา บุธรรม
นักวิชาการเงินและบัญชี


(นางสาววันวิลาศ ไสงขมภู)
นักวิชาการเงินและบัญชี


นางสาวรัตยา แก้วจินดา
นักจัดการงานทั่วไปชำนาญการ


(นายกิติพัฒน์ ลาชโรจน์)
ผู้อำนวยการโรงพยาบาลเวียงแก่น