



บันทึกข้อความ

ส่วนราชการ งานการเงินและบัญชี โรงพยาบาลเวียงแก่น

ที่ กง 460/67

วันที่ 31 ตุลาคม 2567

เรื่อง รายงานงบการเงินการคลังและคะแนนคุณภาพงบการเงิน งบทดลอง งบดุล งบกำไรขาดทุน
งบกระแสเงินทางอ้อม ประจำเดือน ตุลาคม 2567

เรียน ผู้อำนวยการโรงพยาบาลเวียงแก่น

ตามที่งานการเงินและบัญชี ได้จัดทำรายงานการเงินการคลัง ตามนโยบายบัญชีเกณฑ์คงค้างของ
กระทรวงสาธารณสุข ปี 2567 และจัดทำรายงานการเงินการคลังเสนอผู้บริหารโรงพยาบาลเวียงแก่น และสำนักงาน
สาธารณสุขจังหวัด เพื่อให้ทราบถึงสถานการณ์การเงินการคลังของโรงพยาบาลนั้น

งานการเงินและบัญชี จึงมีความประสงค์รายงานงบการเงิน เดือน ตุลาคม 2567 ของโรงพยาบาล
เวียงแก่น ตามเอกสารที่แนบมาพร้อมหนังสือฉบับนี้ จำนวน 4 ชุด มีรายการดังนี้

ชุดที่ 1 งบดุล วันที่ 31 ตุลาคม 2567

ชุดที่ 2 งบรายได้และค่าใช้จ่าย วันที่ 31 ตุลาคม 2567

ชุดที่ 3 งบกระแสเงินสด วันที่ วันที่ 31 ตุลาคม 2567

ชุดที่ 4 งบทดลอง วันที่ วันที่ 31 ตุลาคม 2567

จึงเรียนมาเพื่อโปรดทราบ

(นางสาวพิมพ์กัญญา นุชธรรม)
นักวิชาการเงินและบัญชี

(นางสาววันวิสาข์ ไชยชมภู)
นักวิชาการเงินและบัญชี

(นางสาววรริตยา แก้วจินดา)
นักจัดการงานทั่วไปปฏิบัติการ

ทราบ

(นายกิติพัฒน์ ลาซโรจน์)
ผู้อำนวยการโรงพยาบาลเวียงแก่น



บันทึกข้อความ

ส่วนราชการ งานการเงินและบัญชี กลุ่มงานบริหารทั่วไป โรงพยาบาลเวียงแก่น

ที่ กง 459/67

วันที่ 31 ตุลาคม 2567

เรื่อง รายงานงบการเงินประจำเดือน ตุลาคม 2567


เรียน ผู้อำนวยการโรงพยาบาลเวียงแก่น

ตามที่งานบัญชีได้จัดทำงบการเงินประจำเดือน ตุลาคม 2567 และได้นำส่งข้อมูลผ่านเว็บไซต์ <http://hf066.cfo.in.th> กลุ่มงานประกันสุขภาพ สำนักงานปลัดกระทรวงสาธารณสุข เป็นที่เรียบร้อยแล้ว

ดังนั้นงานบัญชีจึงขอรายงานงบการเงินประจำเดือน ตุลาคม 2567 และรายงาน RiskScroing ดังรายละเอียดแนบต่อไปนี้

- 1.รายงานงบทดลอง
 - 2.งบแสดงฐานะการเงิน
 - 3.งบแสดงผลการดำเนินงาน
 - 4.RiskScroing
 - 5.หมายเหตุประกอบงบการเงิน
- จึงเรียนมาเพื่อโปรดทราบ


(นางสาวพิมพ์กัญญา นุชรธรรม)
นักวิชาการเงินและบัญชี


(นางสาววันวิสาข์ ไชยชมภู)
นักวิชาการเงินและบัญชี


(นางสาววรรตยา แก้วจินดา)
นักจัดการทั่วไปปฏิบัติการ

ทราบ

(นายกิตติพัฒน์ ลาชโรจน์)
ผู้อำนวยการโรงพยาบาลเวียงแก่น

โรงพยาบาลเวียงแก่น2568

รายงานงบทดลอง - ไม่รวมหมวดเฉพาะบัญชีที่มียอด

จากวันที่ 01 ตุลาคม 2567 ถึง 31 ตุลาคม 2567 จากรหัสบัญชี 1 ถึง 6 รวมแผนก รวมโครงการ รวมสาขา

พิมพ์วันที่ : 09 พฤศจิกายน 2567 เวลา : 15:25

เลขที่บัญชี	รายการ	ยอดยกมา		ยอดประจำงวด		ยอดสะสม	
		เดบิต	เครดิต	เดบิต	เครดิต	เดบิต	เครดิต
1101010101.10	เงินสด	10,055.00		328,058.50	335,335.75	2,777.75	
1101020504.10	เงินฝากหน่วยเบิกจ่าย-ฝากคลัง	5,388.00				5,388.00	
1101030102.10	เงินฝากธนาคาร-นอกงบประมาณ ออมทรัพย์	4,927,332.02		12,645,623.10	7,720,785.54	9,852,169.58	
1101030102.10	เงินฝากธนาคาร-นอกงบประมาณรอการจัดสรรออมทรัพย์	21,178.99		8,800.00	9,303.00	20,675.99	
1101030102.10	เงินฝากธนาคาร-นอกงบประมาณที่มีวัตถุประสงค์เฉพาะออมทรัพย์	517,960.88			35,950.84	482,010.04	
1101030102.10	เงินฝากธนาคาร-นอกงบประมาณที่มีวัตถุประสงค์เฉพาะ ออมทรัพย์ (งบลงทุน)	178,947.16			1,443,878.50	3,835,068.66	
1101030102.10	เงินฝากธนาคาร-นอกงบประมาณที่มีวัตถุประสงค์เฉพาะ ออมทรัพย์ (เงินบริจาค)	10,043.53				24,043.53	
1102010108.10	ลูกหนี้เงินยืม-นอกงบประมาณฝากธนาคารพาณิชย์	42,540.00		33,000.00	18,540.00	57,000.00	
1102050101.20	ลูกหนี้ค่ารักษา UC-OP ใน CUP			2,913,531.00	679.90	2,912,851.10	
1102050101.20	ลูกหนี้ค่ารักษา UC-IP	639,520.42		1,340,354.00		1,979,874.42	
1102050101.20	ลูกหนี้ค่ารักษา UC-OP นอก CUP (ในจังหวัดสังกัด สธ.)	43,200.00				43,200.00	
1102050101.20	ลูกหนี้ค่ารักษา UC-OP นอก CUP (ต่างจังหวัดสังกัด สธ.)	1,000.00				1,000.00	
1102050101.20	ลูกหนี้ค่ารักษาด้านการสร้างเสริมสุขภาพและป้องกันโรค (P&I)			4,725.50	3,710.00	1,015.50	
1102050101.21	ลูกหนี้ค่ารักษา UC OP บริการเฉพาะ (CR)	80,031.79		50,238.50	30,380.85	99,889.44	
1102050101.30	ลูกหนี้ค่ารักษาประกันสังคม OP-เครือข่าย	717,907.05		104,669.50		822,576.55	
1102050101.30	ลูกหนี้ค่ารักษาประกันสังคม IP-เครือข่าย	131,599.16				131,599.16	
1102050101.30	ลูกหนี้ค่ารักษาประกันสังคม-กองทุนทดแทน	1,120.00		5,662.00	5,087.00	1,695.00	
1102050101.40	ลูกหนี้ค่ารักษา-เบิกจ่ายตรงกรมบัญชีกลาง OP	993,494.21		337,988.00	274,177.05	1,057,305.16	
1102050101.40	ลูกหนี้ค่ารักษา-เบิกจ่ายตรงกรมบัญชีกลาง IP	496,461.65		61,321.25	25,804.70	531,978.20	
1102050101.50	ลูกหนี้ค่ารักษา-คนต่างด้าวและแรงงานต่างด้าว OP			17,326.00	17,326.00		
1102050101.50	ลูกหนี้ค่ารักษา-คนต่างด้าวและแรงงานต่างด้าว IP			17,580.00	17,580.00		

โรงพยาบาลเวียงแก่น2568

รายงานงบทดลอง - ไม่รวมหมวดเฉพาะบัญชีที่มียอด

จากวันที่ 01 ตุลาคม 2567 ถึง 31 ตุลาคม 2567 จากรหัสบัญชี 1 ถึง 6 รวมแผนก รวมโครงการ รวมสาขา

พิมพ์วันที่ : 09 พฤศจิกายน 2567 เวลา : 15:25

Page 2 / 13

เลขที่บัญชี	รายการ	ยอดยกมา		ยอดประจำงวด		ยอดสะสม	
		เดบิต	เครดิต	เดบิต	เครดิต	เดบิต	เครดิต
1102050101.70	ลูกหนี้ค่ารักษา-บุคคลที่มีปัญหาสถานะและสิทธิ OP ใน CUP			173,178.29	173,178.29		
1102050101.70	ลูกหนี้ค่ารักษา-บุคคลที่มีปัญหาสถานะและสิทธิ OP นอก CU	6,500.00				6,500.00	
1102050101.70	ลูกหนี้ค่ารักษาบุคคลที่มีปัญหาสถานะและสิทธิ - เบิกจากส่วนกลาง	1,783,241.99		69,801.50		1,853,043.49	
1102050102.10	ลูกหนี้ค่ารักษา-ชำระเงิน OP	437,019.25		10,918.25	188.00	447,749.50	
1102050102.10	ลูกหนี้ค่ารักษา-ชำระเงินIP	766,266.95		44,567.00	31,067.00	779,766.95	
1102050102.20	ลูกหนี้ค่ารักษา UC -OP นอกสังกัด สร.	450.00				450.00	
1102050102.30	ลูกหนี้ค่ารักษาประกันสังคม OP - นอกเครือข่าย ต่างสังกัด สป	10,404.00				10,404.00	
1102050102.30	ลูกหนี้ค่ารักษาประกันสังคม IP - นอกเครือข่าย ต่างสังกัด สป.	5,721.00				5,721.00	
1102050102.60	ลูกหนี้ค่ารักษา-พรบ.รช OP	786,862.00		148,593.00	37,800.50	897,654.50	
1102050102.60	ลูกหนี้ค่ารักษา-พรบ.รช IP	156,074.55		11,017.25	2,962.00	164,129.80	
1102050102.80	ลูกหนี้ค่ารักษา-เบิกจ่ายตรง อปท. OP	704,072.77		50,188.50		754,261.27	
1102050102.80	ลูกหนี้ค่ารักษา-เบิกจ่ายตรง อปท. IP	195,368.92		3,736.00		199,104.92	
1102050107.10	รายได้ค้างรับ-บุคคลภายนอก	2,616,651.56			2,235,849.59	380,801.97	
1102050123.11	ค่าเผื่อนี้สงสัยจะสูญ-ลูกหนี้ค่ารักษาชำระเงิน OP		34,961.54		858.42		35,819.96
1102050123.11	ค่าเผื่อนี้สงสัยจะสูญ-ลูกหนี้ค่ารักษาชำระเงิน IP		61,301.36		1,080.00		62,381.36
1102050123.20	เผื่อนี้สงสัยจะสูญ-ลูกหนี้ค่ารักษา UC-OP นอก CUP (ในจ้ง		1,296.00				1,296.00
1105010103.10	ยา	1,260,849.96		670,551.42	671,595.88	1,259,805.50	
1105010103.10	วัสดุเภสัชกรรม	2,082.00		30,000.00	1,167.00	30,915.00	
1105010103.10	วัสดุการแพทย์ทั่วไป	856,595.51		185,168.00	217,400.89	824,362.62	
1105010103.10	วัสดุวิทยาศาสตร์และการแพทย์	318,136.30		217,057.00	232,599.40	302,593.90	
1105010103.10	วัสดุทันตกรรม	241,899.29		102,744.00	62,375.29	282,268.00	

โรงพยาบาลเวียงแก่น2568

รายงานงบทดลอง - ไม่รวมหมวดเฉพาะบัญชีที่มียอด

จากวันที่ 01 ตุลาคม 2567 ถึง 31 ตุลาคม 2567 จากรหัสบัญชี 1 ถึง 6 รวมแผนก รวมโครงการ รวมสาขา

พิมพ์วันที่ : 09 พฤศจิกายน 2567 เวลา : 15:25

Page 3 / 13

เลขที่บัญชี	รายการ	ยอดยกมา		ยอดประจำงวด		ยอดสะสม	
		เดบิต	เครดิต	เดบิต	เครดิต	เดบิต	เครดิต
1105010103.10	วัสดุบริโภค			88,655.00	88,655.00		
1105010105.10	วัสดุสำนักงาน	110,406.00		12,570.00	23,498.00	99,478.00	
1105010105.10	วัสดุเชื้อเพลิงและหล่อลื่น			96,738.40	96,738.40		
1105010105.11	วัสดุคอมพิวเตอร์	42,950.00		11,800.00	16,780.00	37,970.00	
1105010105.11	วัสดุงานบ้านงานครัว	69,539.20		119,934.00	71,726.00	117,747.20	
1105010105.11	วัสดุอื่น			88,564.00	88,564.00		
1106010103.10	ค่าใช้จ่ายจ่ายล่วงหน้า	5,438.73			5,438.73		
1106010103.20	เงินกองทุน UC จ่ายล่วงหน้า			95,351.32		95,351.32	
1205010101.10	อาคารเพื่อการพักอาศัย	3,157,850.00				3,157,850.00	
1205010103.10	ค่าเสื่อมราคาสะสม - อาคารเพื่อการพักอาศัย		2,956,554.81		3,040.17		2,959,594.98
1205020101.10	อาคารสำนักงาน	18,677,639.00				18,677,639.00	
1205020103.10	ค่าเสื่อมราคาสะสม - อาคารสำนักงาน		18,530,321.07		2,643.83		18,532,964.90
1205030101.10	อาคารเพื่อประโยชน์อื่น	1,499,408.00				1,499,408.00	
1205030103.10	ค่าเสื่อมราคาสะสม-อาคารเพื่อประโยชน์อื่น		1,113,677.59		4,998.03		1,118,675.62
1205040101.10	สิ่งปลูกสร้าง	1,835,893.00				1,835,893.00	
1205040101.10	ระบบถนนภายใน	869,110.00				869,110.00	
1205040103.10	ค่าเสื่อมราคาสะสม-สิ่งปลูกสร้าง		1,835,883.00				1,835,883.00
1205040103.10	ค่าเสื่อมราคาสะสม-ระบบถนนภายใน		869,104.00				869,104.00
1205050101.10	อาคารเพื่อการพักอาศัย-Interface	1,508,694.00				1,508,694.00	
1205050101.10	อาคารสำนักงาน-Interface	9,889,957.00				9,889,957.00	
1205050101.10	อาคารเพื่อประโยชน์อื่น-Interface	382,800.00				382,800.00	

โรงพยาบาลเวียงแก่น2568

รายงานงบทดลอง - ไม่รวมหมวดเฉพาะบัญชีที่มียอด

จากวันที่ 01 ตุลาคม 2567 ถึง 31 ตุลาคม 2567 จากระหัสบัญชี 1 ถึง 6 รวมแผนก รวมโครงการ รวมสาขา

พิมพ์วันที่ : 09 พฤศจิกายน 2567 เวลา : 15:25

เลขที่บัญชี	รายการ	ยอดยกมา		ยอดประจำงวด		ยอดสะสม	
		เดบิต	เครดิต	เดบิต	เครดิต	เดบิต	เครดิต
1205050101.10	สิ่งปลูกสร้าง-Interface	1,591,450.00				1,591,450.00	
1205050101.10	ระบบประปา-Interface	88,892.39		53,500.00		142,392.39	
1205050101.10	ระบบบำบัดน้ำเสีย-Interface	527,710.00				527,710.00	
1205050101.10	ระบบไฟฟ้า-Interface	883,912.40				883,912.40	
1205050101.10	ระบบโทรศัพท์-Interface	276,043.00				276,043.00	
1205050102.10	ค่าเสื่อมราคาสมาคมอาคารเพื่อการพักอาศัย - Interface		539,614.32		5,028.98		544,643.30
1205050102.10	ค่าเสื่อมราคาสมาคมอาคารสำนักงาน-Interface		8,813,956.00		4,000.00		8,817,956.00
1205050102.10	ค่าเสื่อมราคาสมาคมอาคารเพื่อประโยชน์อื่น - Interface		202,800.00		1,276.00		204,076.00
1205050102.10	ค่าเสื่อมราคาสมาคมสิ่งปลูกสร้าง -Interface		1,096,900.44		4,095.72		1,100,996.16
1205050102.10	ค่าเสื่อมราคาสมาคมระบบประปา -Interface		60,743.13		1,186.60		61,929.73
1205050102.10	ค่าเสื่อมราคาสมาคมระบบบำบัดน้ำเสีย-Interface		435,379.92		524.60		435,904.52
1205050102.10	ค่าเสื่อมราคาสมาคมระบบไฟฟ้า-Interface		697,308.63		4,910.62		702,219.25
1205050102.10	ค่าเสื่อมราคาสมาคมระบบโทรศัพท์-Interface		276,040.00				276,040.00
1206010101.10	ครุภัณฑ์สำนักงาน	1,759,166.00				1,759,166.00	
1206010103.10	ค่าเสื่อมราคาสมาคม-ครุภัณฑ์สำนักงาน		1,759,099.00				1,759,099.00
1206020101.10	ครุภัณฑ์ยานพาหนะและขนส่ง	6,199,300.00				6,199,300.00	
1206020103.10	ค่าเสื่อมราคาสมาคม -ครุภัณฑ์ยานพาหนะและขนส่ง		6,199,294.00				6,199,294.00
1206030101.10	ครุภัณฑ์ไฟฟ้าและวิทยุ	892,284.50				892,284.50	
1206030103.10	ค่าเสื่อมราคาสมาคม-ครุภัณฑ์ไฟฟ้าและวิทยุ		892,276.50				892,276.50
1206040101.10	ครุภัณฑ์โฆษณาและเผยแพร่	117,540.00				117,540.00	
1206040103.10	ค่าเสื่อมราคาสมาคม-ครุภัณฑ์โฆษณาและเผยแพร่		117,537.00				117,537.00

โรงพยาบาลเวียงแก่น2568

รายงานงบทดลอง - ไม่รวมหมวดเฉพาะบัญชีที่มียอด

จากวันที่ 01 ตุลาคม 2567 ถึง 31 ตุลาคม 2567 จากระหัสบัญชี 1 ถึง 6 รวมแผนก รวมโครงการ รวมสาขา

พิมพ์วันที่ : 09 พฤศจิกายน 2567 เวลา : 15:25

Page 5 / 13

เลขที่บัญชี	รายการ	ยอดยกมา		ยอดประจำงวด		ยอดสะสม	
		เดบิต	เครดิต	เดบิต	เครดิต	เดบิต	เครดิต
1206090101.10	ครุภัณฑ์วิทยาศาสตร์และการแพทย์	9,908,918.00				9,908,918.00	
1206090103.10	ค่าเสื่อมราคาสะสม-ครุภัณฑ์วิทยาศาสตร์และการแพทย์		7,878,738.65		38,026.25		7,916,764.90
1206100101.10	ครุภัณฑ์คอมพิวเตอร์	1,435,745.00				1,435,745.00	
1206100103.10	ค่าเสื่อมราคาสะสม-ครุภัณฑ์คอมพิวเตอร์		1,435,693.00				1,435,693.00
1206120101.10	ครุภัณฑ์งานบ้านงานครัว	61,255.28				61,255.28	
1206120103.10	ค่าเสื่อมราคาสะสม-ครุภัณฑ์งานบ้านงานครัว		61,250.28				61,250.28
1206160101.10	ครุภัณฑ์อื่น	50,675.00				50,675.00	
1206160103.10	ค่าเสื่อมราคาสะสม- ครุภัณฑ์อื่น		50,674.00				50,674.00
1206170101.10	ครุภัณฑ์สำนักงาน-Interface	3,634,768.64				3,634,768.64	
1206170101.10	ครุภัณฑ์ยานพาหนะและขนส่ง-Interface	13,388,506.00				13,388,506.00	
1206170101.10	ครุภัณฑ์ไฟฟ้าและวิทยุ-Interface	426,592.53				426,592.53	
1206170101.10	ครุภัณฑ์โฆษณาและเผยแพร่-Interface	32,500.00				32,500.00	
1206170101.10	ครุภัณฑ์การเกษตร-Interface	11,000.00				11,000.00	
1206170101.10	ครุภัณฑ์วิทยาศาสตร์และการแพทย์-Interface	20,757,748.01		681,000.00	32,000.00	21,406,748.01	
1206170101.10	ครุภัณฑ์คอมพิวเตอร์-Interface	3,751,110.00				3,751,110.00	
1206170101.10	ครุภัณฑ์งานบ้านงานครัว-Interface	631,900.00				631,900.00	
1206170101.11	ครุภัณฑ์อื่น-Interface	1,050,458.43				1,050,458.43	
1206170102.10	ค่าเสื่อมราคาสะสมครุภัณฑ์สำนักงาน-Interface		2,698,893.31		21,595.33		2,720,488.64
1206170102.10	ค่าเสื่อมราคาสะสมครุภัณฑ์ยานพาหนะและขนส่ง-Interface		7,023,623.67		108,650.00		7,132,273.67
1206170102.10	ค่าเสื่อมราคาสะสมครุภัณฑ์ไฟฟ้าและวิทยุ-Interface		426,589.53				426,589.53
1206170102.10	ค่าเสื่อมราคาสะสมครุภัณฑ์โฆษณาและเผยแพร่-Interface		32,499.00				32,499.00

โรงพยาบาลเวียงแก่น2568

รายงานงบทดลอง - ไม่รวมหมวดเฉพาะบัญชีที่มียอด

จากวันที่ 01 ตุลาคม 2567 ถึง 31 ตุลาคม 2567 จากรหัสบัญชี 1 ถึง 6 รวมแผนก รวมโครงการ รวมสาขา

พิมพ์วันที่ : 09 พฤศจิกายน 2567 เวลา : 15:25

Page 6 / 13

เลขที่บัญชี	รายการ	ยอดยกมา		ยอดประจำงวด		ยอดสะสม	
		เดบิต	เครดิต	เดบิต	เครดิต	เดบิต	เครดิต
1206170102.10	ค่าเสื่อมราคาสะสมครุภัณฑ์การเกษตร-Interface		10,999.00				10,999.00
1206170102.10	ค่าเสื่อมราคาสะสมครุภัณฑ์วิทยาศาสตร์และการแพทย์-Interfa		16,241,044.91		165,161.27		16,406,206.18
1206170102.10	ค่าเสื่อมราคาสะสมครุภัณฑ์คอมพิวเตอร์-Interface		2,868,915.63		41,691.67		2,910,607.30
1206170102.10	ค่าเสื่อมราคาสะสมครุภัณฑ์งานบ้านงานครัว-Interface		631,537.01		118.89		631,655.90
1206170102.11	ค่าเสื่อมราคาสะสมครุภัณฑ์อื่น-Interface		1,043,234.99		238.89		1,043,473.88
1209010101.10	โปรแกรมคอมพิวเตอร์	372,360.00				372,360.00	
1209010103.10	ค่าตัดจำหน่ายสะสม - โปรแกรมคอมพิวเตอร์		372,353.00				372,353.00
1209030101.10	โปรแกรมคอมพิวเตอร์ -Interface	2,227,577.50				2,227,577.50	
1209030101.10	สินทรัพย์ไม่มีตัวตนอื่น - Interface	899,600.00				899,600.00	
1209030102.10	ค่าตัดจำหน่ายสะสมโปรแกรมคอมพิวเตอร์ - Interface		950,224.98		17,653.65		967,878.63
1209030102.10	ค่าตัดจำหน่ายสะสมสินทรัพย์ไม่มีตัวตนอื่น - Interface		899,592.00				899,592.00
2101020199.13	เจ้าหน้าที่-ยา		6,331,984.47	401,869.05	661,363.62		6,591,479.04
2101020199.13	เจ้าหน้าที่-วัสดุการแพทย์ทั่วไป		2,087,401.22	37,900.00	170,668.00		2,220,169.22
2101020199.13	เจ้าหน้าที่ - วัสดุวิทยาศาสตร์และการแพทย์		2,539,315.50	135,652.50	217,057.00		2,620,720.00
2101020199.13	เจ้าหน้าที่ - วัสดุอื่น		2,025,253.82	154,238.62	367,356.40		2,238,371.60
2101020199.13	เจ้าหน้าที่-อื่น		932,006.89	139,838.94	230,429.90		1,022,597.85
2101020199.13	เจ้าหน้าที่ - ครุภัณฑ์		425,850.00	73,090.00	32,000.00		384,760.00
2101020199.14	เจ้าหน้าที่-วัสดุเภสัชกรรม		283,184.00				283,184.00
2101020199.14	เจ้าหน้าที่-วัสดุทันตกรรม		327,355.60		102,744.00		430,099.60
2101020199.14	เจ้าหน้าที่-ค่าจ้างเหมาตรวจห้องปฏิบัติ (LAB)		479,920.00		22,405.00		502,325.00
2101020199.14	เจ้าหน้าที่วัสดุ/อุปกรณ์/น้ำยา หน่วยงานภาครัฐ		54,443.45		250.00		54,693.45

โรงพยาบาลเวียงแก่น2568

รายงานงบทดลอง - ไม่รวมหมวดเฉพาะบัญชีที่มียอด

จากวันที่ 01 ตุลาคม 2567 ถึง 31 ตุลาคม 2567 จากรหัสบัญชี 1 ถึง 6 รวมแผนก รวมโครงการ รวมสาขา

พิมพ์วันที่ : 09 พฤศจิกายน 2567 เวลา : 15:25

Page 7 / 13

เลขที่บัญชี	รายการ	ยอดยกมา		ยอดประจำงวด		ยอดสะสม	
		เดบิต	เครดิต	เดบิต	เครดิต	เดบิต	เครดิต
2101020199.20	เจ้าหน้าที่- งบลงทุน UC		800,000.00	785,000.00			15,000.00
2101020199.20	เจ้าหน้าที่รักษา OP-UC นอก CUP (ในจังหวัดสังกัด สร.)		839,991.50				839,991.50
2101020199.20	เจ้าหน้าที่รักษา OP-UC นอกสังกัด สป.สร.		18,329.75				18,329.75
2101020199.70	เจ้าหน้าที่รักษา -บุคคลที่มีปัญหาสถานะและสิทธิ นอก CUP		137,314.00		19,350.00		156,664.00
2102040110.10	ค่าตอบแทนในการปฏิบัติงานของเจ้าหน้าที่ (บริการ) ค้างจ่าย		1,000,680.00	1,000,680.00			
2102040110.10	ค่าตอบแทนในการปฏิบัติงานของเจ้าหน้าที่ (สนับสนุน) ค้างจ่าย		200,000.00	200,000.00			
2102040110.11	ค่าตอบแทนการปฏิบัติงานในลักษณะเบี่ยงเลียงเหมาจ่ายค้างจ่าย		843,300.00	843,300.00			
2102040110.11	ค่าสาธารณูปโภคค้างจ่าย				20,868.49		20,868.49
2102040110.11	ค่าใช้จ่ายโครงการค้างจ่าย		52,500.00	16,500.00			36,000.00
2103010103.50	รายได้ค่ารักษาแรงงานต่างด้าวรับส่งหน้า		13,626.00		6,571.00		20,197.00
2109010199.10	รายได้เงินช่วยเหลือการรับรู้		60,660.00				60,660.00
2111020199.10	ภาษีเงินได้หัก ณ ที่จ่ายรอนำส่ง		26,146.92	29,216.60	22,483.30		19,413.62
2111020199.10	เงินรับฝากหักจากเงินเดือน		12,697.48	155,868.40	155,868.40		12,697.48
2111020199.11	เงินสมทบประกันสังคมส่วนของลูกจ้าง (เงินนอกงบประมาณ)			52,328.00	52,328.00		
2111020199.20	เงินรับฝากกองทุน UC (งบลงทุน)		176,949.00				176,949.00
2111020199.20	เงินกองทุน UC (วัสดุ) สอน.และรพ.สศ.(อบจ.)			95,351.32	95,351.32		
2111020199.50	เงินรับฝากกองทุนแรงงานต่างด้าว-ค่าบริหารจัดการ		1,170.00	1,765.00	595.00		
2111020199.50	เงินรับฝากกองทุนแรงงานต่างด้าว-ค่าใช้จ่ายสูง		3,150.00	4,743.00	1,593.00		
2111020199.50	เงินรับฝากกองทุนแรงงานต่างด้าว-P&P		1,854.00	2,795.00	941.00		
3102010101.10	รายได้สูง(ต่ำกว่า) ค่าใช้จ่ายสะสม (เงินนอกงบประมาณ)		4,580,281.35				4,580,281.35
3102010102.10	ผลสะสมจากการแก้ไขข้อผิดพลาด - รายได้			13,148.00	1,202,340.95		1,189,192.95

โรงพยาบาลเวียงแก่น2568

รายงานงบทดลอง - ไม่รวมหมวดเฉพาะบัญชีที่มียอด

จากวันที่ 01 ตุลาคม 2567 ถึง 31 ตุลาคม 2567 จากรหัสบัญชี 1 ถึง 6 รวมแผนก รวมโครงการ รวมสาขา

พิมพ์วันที่ : 09 พฤศจิกายน 2567 เวลา : 15:25

Page 8 / 13

เลขที่บัญชี	รายการ	ยอดยกมา		ยอดประจำงวด		ยอดสะสม	
		เดบิต	เครดิต	เดบิต	เครดิต	เดบิต	เครดิต
3102010102.10	ผลสะสมจากการแก้ไขข้อผิดพลาด - ค่าใช้จ่าย				105,085.50		105,085.50
3105010101.10	ทุนของหน่วยงาน		19,731,397.30				19,731,397.30
4301020102.10	รายได้ค่าสิ่งส่งตรวจ - บุคคลภายนอก				5,000.00		5,000.00
4301020104.10	รายได้ค่ารักษาชำระเงิน OP			188.00	237,676.50		237,488.50
4301020104.10	รายได้ค่ารักษาชำระเงิน IP			28,012.00	199,678.00		171,666.00
4301020104.40	รายได้ค่ารักษาเบิกจ่ายตรงกรมบัญชีกลาง OP				337,988.00		337,988.00
4301020104.40	รายได้ค่ารักษาเบิกจ่ายตรงกรมบัญชีกลาง IP				61,321.25		61,321.25
4301020104.40	ส่วนต่างค่ารักษาที่สูงกว่าข้อตกลงในการจ่ายตาม DRG - เบิกจ่าย			30,008.15		30,008.15	
4301020104.40	ส่วนต่างค่ารักษาที่ต่ำกว่าข้อตกลงในการจ่ายตาม DRG - เบิกจ่าย				18,558.41		18,558.41
4301020104.60	รายได้ค่ารักษา พรบ.รช OP				148,593.00		148,593.00
4301020104.60	รายได้ค่ารักษา พรบ.รช IP				11,017.25		11,017.25
4301020104.80	รายได้ค่ารักษาเบิกจ่ายตรง- อปท. OP				50,188.50		50,188.50
4301020104.80	รายได้ค่ารักษาเบิกจ่ายตรงอปท. IP				3,736.00		3,736.00
4301020105.20	รายได้ค่ารักษา UC -OP ใน CUP				2,913,531.00		2,913,531.00
4301020105.20	รายได้ค่ารักษา UC-IP				1,340,354.00		1,340,354.00
4301020105.21	รายได้กองทุน UC - P&P แบบเหมาจ่ายต่อผู้มีสิทธิ			3,710.00	3,710.00		
4301020105.22	รายได้กองทุน UC เฉพาะ โรคอื่น				3,201.00		3,201.00
4301020105.22	รายได้กองทุน P&P อื่น				120,142.80		120,142.80
4301020105.22	รายได้กองทุน UC อื่น				583.91		583.91
4301020105.23	ส่วนต่างค่ารักษาที่สูงกว่าข้อตกลงในการจ่ายตาม DRG-กองทุน			410,919.15		410,919.15	
4301020105.24	รายได้ค่ารักษาด้านการส่งเสริมสุขภาพและป้องกันโรค (P&				4,725.50		4,725.50

โรงพยาบาลเวียงแก่น2568

รายงานงบทดลอง - ไม่รวมหมวดเฉพาะบัญชีที่มียอด

จากวันที่ 01 ตุลาคม 2567 ถึง 31 ตุลาคม 2567 จากรหัสบัญชี 1 ถึง 6 รวมแผนก รวมโครงการ รวมสาขา

พิมพ์วันที่ : 09 พฤศจิกายน 2567 เวลา : 15:25

Page 9 / 13

เลขที่บัญชี	รายการ	ยอดยกมา		ยอดประจำงวด		ยอดสะสม	
		เดบิต	เครดิต	เดบิต	เครดิต	เดบิต	เครดิต
4301020105.24	รายได้กองทุน UC-บริการพื้นที่เฉพาะ				5,697,801.00		5,697,801.00
4301020105.24	รายได้ค่ารักษา UC- OP- บริการกรณีเฉพาะ (CR)				50,238.50		50,238.50
4301020105.24	รายได้ค่ารักษา UC - IP บริการกรณีเฉพาะ (CR)				3,103.00		3,103.00
4301020106.30	รายได้ค่ารักษาประกันสังคม OP-เครือข่าย				104,669.50		104,669.50
4301020106.31	รายได้ค่ารักษาประกันสังคม-กองทุนทดแทน				5,675.04		5,675.04
4301020106.50	รายได้ค่ารักษาค้นต่างดาวและแรงงานต่างดาว OP				17,326.00		17,326.00
4301020106.50	รายได้ค่ารักษาค้นต่างดาวและแรงงานต่างดาว IP				17,580.00		17,580.00
4301020106.51	ส่วนต่างค่ารักษาที่สูงกว่าข้อตกลงในการจ่ายตาม DRG - คนต่ำ			34,906.00		34,906.00	
4301020106.51	รายได้ค่าตรวจสุขภาพคนต่างดาวและแรงงานต่างดาว				2,500.00		2,500.00
4301020106.70	ส่วนต่างค่ารักษาที่สูงกว่าข้อตกลงในการจ่ายตาม DRG บุคคลที่มีปัญหาสถานะและสิทธิ			173,492.29		173,492.29	
4301020106.70	ส่วนต่างค่ารักษาที่ต่ำกว่าข้อตกลงในการจ่ายตาม DRG บุคคลที่มีปัญหาสถานะและสิทธิ				86,987.50		86,987.50
4301020106.70	รายได้ค่ารักษา-บุคคลที่มีปัญหาสถานะและสิทธิ OP ใน CUP				173,178.29		173,178.29
4301020106.71	รายได้ค่ารักษาบุคคลที่มีปัญหาสถานะและสิทธิ - เบิกจากส่วนกลาง				69,801.50		69,801.50
4307010103.20	บัญชีรายได้ระหว่างหน่วยงาน - หน่วยงานรับเงินงบบุคลากรจ				2,767,900.00		2,767,900.00
4307010108.10	บัญชีรายได้ระหว่างหน่วยงาน - หน่วยงานรับเงินงบกลางจากร				72,223.20		72,223.20
4313010199.10	รายได้ค่าไปรับรองแพทย์				9,570.00		9,570.00
4313010199.11	รายได้ลักษณะอื่น				3,300.00		3,300.00
4313010199.11	รายได้อื่น-เงินงบประมาณงบดำเนินงานรับโอนจาก สสจ./รพศ./รพท./รพช./รพ.สต.				3,000.00		3,000.00
4313010199.12	รายได้อื่น-เงินงบประมาณงบกลางรับโอนจาก สสจ./รพศ./รพท./รพช./รพ.สต.				25,010.00		25,010.00
4313010199.20	รายได้ค่าธรรมเนียม UC				30,517.00		30,517.00
5101010101.10	เงินเดือนข้าราชการ(บริการ)			2,259,370.00		2,259,370.00	

โรงพยาบาลเวียงแก่น2568

รายงานงบทดลอง - ไม่รวมหมวดเฉพาะบัญชีที่มียอด

จากวันที่ 01 ตุลาคม 2567 ถึง 31 ตุลาคม 2567 จากรหัสบัญชี 1 ถึง 6 รวมแผนก รวมโครงการ รวมสาขา

พิมพ์วันที่ : 09 พฤศจิกายน 2567 เวลา : 15:25

Page 10 / 13

เลขที่บัญชี	รายการ	ยอดยกมา		ยอดประจำงวด		ยอดสะสม	
		เดบิต	เครดิต	เดบิต	เครดิต	เดบิต	เครดิต
5101010101.10	เงินเดือนข้าราชการ(สนับสนุน)			79,380.00		79,380.00	
5101010103.10	เงินประจำตำแหน่งวิชาชีพเฉพาะ(บริการ)			174,300.00		174,300.00	
5101010113.10	ค่าจ้างประจำ(บริการ)			56,590.00		56,590.00	
5101010113.10	ค่าจ้างประจำ(สนับสนุน)			99,550.00		99,550.00	
5101010113.10	ค่าจ้างชั่วคราว(บริการ)			16,590.00		16,590.00	
5101010113.10	ค่าจ้างพนักงานกระทรวงสาธารณสุข (บริการ)			489,740.00		489,740.00	
5101010113.10	ค่าจ้างพนักงานกระทรวงสาธารณสุข (สนับสนุน)			347,740.00		347,740.00	
5101010113.10	ค่าจ้างเหมาบุคลากร (บริการ)			268,370.00		268,370.00	
5101010113.10	ค่าจ้างเหมาบุคลากร (สนับสนุน)			125,588.00		125,588.00	
5101010115.10	ค่าตอบแทนพนักงานราชการ (สนับสนุน)			98,710.00		98,710.00	
5101020104.10	เงินสมทบ กบข.			67,539.00		67,539.00	
5101020105.10	เงินสมทบ กสจ.			4,684.20		4,684.20	
5101020106.10	เงินสมทบกองทุนประกันสังคมส่วนของนายจ้าง(เงินงบประมาณ)			3,000.00		3,000.00	
5101020106.10	เงินสมทบกองทุนประกันสังคมส่วนของนายจ้าง (เงินนอกงบ)			52,328.00		52,328.00	
5101020112.10	เงินสมทบกองทุนสำรองเลี้ยงชีพพนักงานและเจ้าหน้าที่รัฐ(เงินนอกงบประมาณ)			12,245.40		12,245.40	
5101020114.11	ค่าตอบแทนเพิ่มพิเศษสำหรับผู้ปฏิบัติงานด้านสาธารณสุข(พ.ศ.ส./ค.ศ.ส.-เงินนอกงบประมาณ)			12,000.00		12,000.00	
5101030101.10	เงินช่วยการศึกษาบุตร			25,010.00		25,010.00	
5102010199.10	ค่าใช้จ่ายด้านการฝึกอบรม-ในประเทศ (เงินนอกงบประมาณ)			14,679.00		14,679.00	
5104010104.10	วัสดุสำนักงานใช้ไป			23,498.00		23,498.00	
5104010104.10	วัสดุคอมพิวเตอร์ใช้ไป			14,640.00		14,640.00	
5104010104.10	วัสดุงานบ้านงานครัวใช้ไป			71,726.00		71,726.00	

โรงพยาบาลเวียงแก่น2568

รายงานงบทดลอง - ไม่รวมหมวดเฉพาะบัญชีที่มียอด

จากวันที่ 01 ตุลาคม 2567 ถึง 31 ตุลาคม 2567 จากรหัสบัญชี 1 ถึง 6 รวมแผนก รวมโครงการ รวมสาขา

พิมพ์วันที่ : 09 พฤศจิกายน 2567 เวลา : 15:25

Page 11 / 13

เลขที่บัญชี	รายการ	ยอดยกมา		ยอดประจำงวด		ยอดสะสม	
		เดบิต	เครดิต	เดบิต	เครดิต	เดบิต	เครดิต
5104010104.10	วัสดุอื่นใช้ไป			88,564.00		88,564.00	
5104010107.10	ค่าซ่อมแซมครุภัณฑ์ยานพาหนะและขนส่ง			27,526.00		27,526.00	
5104010107.10	ค่าซ่อมแซมครุภัณฑ์วิทยาศาสตร์และการแพทย์			17,985.00		17,985.00	
5104010110.10	ค่าเชื้อเพลิง			96,738.40		96,738.40	
5104010112.11	ค่าจ้างเหมากำจัดขยะติดเชื้อ			24,758.00		24,758.00	
5104010112.11	ค่าจ้างเหมาบริการทางการแพทย์			16,565.00		16,565.00	
5104010112.11	ค่าจ้างเหมาบริการอื่น(สนับสนุน)			37,800.00		37,800.00	
5104010112.11	ค่าจ้างตรวจทางห้องปฏิบัติการ (Lab)			22,405.00		22,405.00	
5104010115.10	ค่าธรรมเนียมธนาคาร			24.00		24.00	
5104020101.10	ค่าไฟฟ้า			212,107.82		212,107.82	
5104020105.10	ค่าโทรศัพท์			8,820.01		8,820.01	
5104020106.10	ค่าบริการสื่อสารและโทรคมนาคม			15,090.49		15,090.49	
5104020107.10	ค่าไปรษณีย์และขนส่ง			1,233.00		1,233.00	
5104030203.10	ค่าเบี้ยประกันภัย			99,266.04		99,266.04	
5104030205.10	ยาใช้ไป			599,894.75		599,894.75	
5104030205.10	วัสดุเภสัชกรรมใช้ไป			1,167.00		1,167.00	
5104030205.10	วัสดุทางการแพทย์ทั่วไปใช้ไป			199,765.99		199,765.99	
5104030205.10	วัสดุวิทยาศาสตร์และการแพทย์ใช้ไป			232,599.40		232,599.40	
5104030205.11	วัสดุบริโภคใช้ไป			88,655.00		88,655.00	
5104030205.11	วัสดุทันตกรรมใช้ไป			58,500.00		58,500.00	
5104030206.10	ค่าจัดหาสินทรัพย์มูลค่าต่ำกว่าเกณฑ์			4,290.00		4,290.00	

โรงพยาบาลเวียงแก่น2568

รายงานงบทดลอง - ไม่รวมหมวดเฉพาะบัญชีที่มียอด

จากวันที่ 01 ตุลาคม 2567 ถึง 31 ตุลาคม 2567 จากรหัสบัญชี 1 ถึง 6 รวมแผนก รวมโครงการ รวมสาขา

พิมพ์วันที่ : 09 พฤศจิกายน 2567 เวลา : 15:25

Page 12 / 13

เลขที่บัญชี	รายการ	ยอดยกมา		ยอดประจำงวด		ยอดสะสม	
		เดบิต	เครดิต	เดบิต	เครดิต	เดบิต	เครดิต
5104030299.10	ค่าใช้จ่ายตามโครงการ (เงินนอกงบประมาณ)			2,260.00		2,260.00	
5104030299.20	ค่ารักษาตามจ่าย UC ในสังกัด สป. สธ.			11,650.00		11,650.00	
5104030299.70	ค่ารักษาตามจ่ายบุคคลที่มีปัญหาสถานะและสิทธิ			106,023.50		106,023.50	
5104040102.10	ค่าตอบแทนเงินเพิ่มพิเศษทันตแพทย์ไม่ทำเวชปฏิบัติฯ(บริการ)			10,000.00		10,000.00	
5104040102.10	ค่าตอบแทนการปฏิบัติงานชั้นสูตรพลีกศพ (เงินนอกงบประมาณ			3,900.00		3,900.00	
5104040102.11	ค่าตอบแทนการปฏิบัติงานในลักษณะค่าเบี้ยเลี้ยงหมาจ่าย (บริการ) - เงินนอกงบประมาณ			35,800.00		35,800.00	
5105010101.10	ค่าเสื่อมราคา -อาคารเพื่อการพักอาศัย			3,040.17		3,040.17	
5105010103.10	ค่าเสื่อมราคา -อาคารสำนักงาน			2,643.83		2,643.83	
5105010105.10	ค่าเสื่อมราคา -อาคารเพื่อประโยชน์อื่น			4,998.03		4,998.03	
5105010125.10	ค่าเสื่อมราคา-ครุภัณฑ์วิทยาศาสตร์ และการแพทย์			38,026.25		38,026.25	
5105010160.10	ค่าเสื่อมราคาอาคารเพื่อพักอาศัย - Interface			5,028.98		5,028.98	
5105010160.10	ค่าเสื่อมราคาอาคารสำนักงาน- Interface			4,000.00		4,000.00	
5105010160.10	ค่าเสื่อมราคาอาคารเพื่อประโยชน์อื่น- Interface			1,276.00		1,276.00	
5105010160.10	ค่าเสื่อมราคาสสิ่งปลูกสร้าง -Interface			4,095.72		4,095.72	
5105010160.10	ค่าเสื่อมราคาระบบประปา -Interface			1,186.60		1,186.60	
5105010160.10	ค่าเสื่อมราคาระบบบำบัดน้ำเสีย - Interface			524.60		524.60	
5105010160.10	ค่าเสื่อมราคาระบบไฟฟ้า -Interface			4,910.62		4,910.62	
5105010161.10	ค่าเสื่อมราคาครุภัณฑ์สำนักงาน- Interface			21,595.33		21,595.33	
5105010161.10	ค่าเสื่อมราคาครุภัณฑ์ยานพาหนะและขนส่ง -Interface			108,650.00		108,650.00	
5105010161.10	ค่าเสื่อมราคาครุภัณฑ์วิทยาศาสตร์และการแพทย์ -Interface			165,161.27		165,161.27	
5105010161.10	ค่าเสื่อมราคาอุปกรณ์คอมพิวเตอร์ - Interface			41,691.67		41,691.67	

โรงพยาบาลเวียงแก่น2568

รายงานงบทดลอง - ไม่รวมหมวดเฉพาะบัญชีที่มียอด


จากวันที่ 01 ตุลาคม 2567 ถึง 31 ตุลาคม 2567 จากรหัสบัญชี 1 ถึง 6 รวมแผนก รวมโครงการ รวมสาขา


พิมพ์วันที่ : 09 พฤศจิกายน 2567 เวลา : 15:25

Page 13 / 13

เลขที่บัญชี	รายการ	ยอดยกมา		ยอดประจำงวด		ยอดสะสม	
		เดบิต	เครดิต	เดบิต	เครดิต	เดบิต	เครดิต
5105010161.10	ค่าเสื่อมราคาครุภัณฑ์งานบ้านงานครัว -Interface			118.89		118.89	
5105010161.11	ค่าเสื่อมราคาครุภัณฑ์อื่น - Interface			238.89		238.89	
5105010164.10	ค่าตัดจำหน่ายโปรแกรมคอมพิวเตอร์-Interface			17,653.65		17,653.65	
5108010107.11	หนี้สงสัยจะสูญ-ลูกหนี้ค่ารักษา-ชำระเงิน OP			858.42		858.42	
5108010107.11	หนี้สงสัยจะสูญ-ลูกหนี้ค่ารักษา-ชำระเงิน IP			1,080.00		1,080.00	
5212010199.10	ค่าใช้จ่ายลักษณะอื่น			33,843.73		33,843.73	
5212010199.11	ค่าใช้จ่ายอื่น-เงินนอกงบประมาณโอนไปสสจ./รพศ. /รพท./รพช./ รพ.สต.			82,618.60		82,618.60	
		133,106,673.52	133,106,673.52	32,542,937.55	32,542,937.55	147,446,293.54	147,446,293.54


นางสาวพิมพ์กัญญา นุชธรรม
นักวิชาการเงินและบัญชี


(นางสาววันวิสาข์ ไชยชมภู)
นักวิชาการเงินและบัญชี


นางสาวรังยา แก้วจินดา
นักจัดการงานทั่วไปปฏิบัติการ


(นายกิติพัฒน์ ลาชโรจน์)
ผู้อำนวยการโรงพยาบาลเวียงแก่น

งบแสดงสถานะการเงิน
เวียงแก่น, รพช.
งบบุคลากร
ณ เดือน ตุลาคม 2567

สินทรัพย์หมุนเวียน		
เงินสดในมือ	2,777.75	0.01%
เงินฝากคลัง	5,388.00	0.01%
เงินฝากและรายการเทียบเท่าเงินสดอื่น	14,213,967.80	28.22%
ลูกหนี้เงินยืม	57,000.00	0.11%
ลูกหนี้หมุนเวียนและรายได้ค้างรับอื่น	13,082,571.93	25.97%
ค่าเผื่อหนี้สงสัยจะสูญ ค่าขายสินค้าและบริการ	-99,497.32	-0.20%
สินค้าและวัสดุคงเหลือ	2,955,140.22	5.87%
สินทรัพย์หมุนเวียนอื่น	95,351.32	0.19%
	30,312,699.70	60.18%
สินทรัพย์ไม่หมุนเวียน		
อาคารเพื่อการพักอาศัย	198,255.02	0.39%
อาคารสำนักงาน	144,674.10	0.29%
อาคารเพื่อประโยชน์อื่น	380,732.38	0.76%
สิ่งปลูกสร้าง	16.00	0.00%
อาคารและสิ่งปลูกสร้าง - Interface	3,059,193.83	6.07%
ครุภัณฑ์สำนักงาน	67.00	0.00%
ครุภัณฑ์ยานพาหนะและขนส่ง	6.00	0.00%
ครุภัณฑ์ไฟฟ้าและวิทยุ	8.00	0.00%
ครุภัณฑ์โฆษณาและเผยแพร่	3.00	0.00%
ครุภัณฑ์วิทยาศาสตร์และการแพทย์	1,992,153.10	3.96%
ครุภัณฑ์คอมพิวเตอร์	52.00	0.00%
ครุภัณฑ์งานบ้านงานครัว	5.00	0.00%
ครุภัณฑ์อื่น	1.00	0.00%
ครุภัณฑ์ - Interface	13,018,790.51	25.85%
โปรแกรมคอมพิวเตอร์	7.00	0.00%
สินทรัพย์ไม่มีตัวตน - Interface	1,259,706.87	2.50%
	20,053,670.81	39.82%
	50,366,370.51	100.00%
	50,366,370.51	100.00%
สินทรัพย์		
หนี้สินหมุนเวียน		
เจ้าหนี้อื่น เงินนอกงบประมาณฝากธนาคารพาณิชย์	17,378,385.01	34.50%
ค่าใช้จ่ายค้างจ่ายอื่น	56,868.49	0.11%
รายได้รับล่วงหน้า	20,197.00	0.04%
รายได้รอการรับรู้	60,660.00	0.12%
เงินรับฝากทั่วไป	209,060.10	0.42%
	17,725,170.60	35.19%
	17,725,170.60	35.19%

งบแสดงสถานะการเงิน
เวียงแก่น, รพช.
งบหน่วยงาน
ณ เดือน ตุลาคม 2567

ทุนตั้งต้น		
รายได้สูง/(ต่ำ)กว่า ค่าใช้จ่ายสุทธิ	7,035,242.81	13.97%
รายได้สูง/(ต่ำ)กว่า ค่าใช้จ่ายสะสม	5,874,559.80	11.66%
ทุน	19,731,397.30	39.18%
	32,641,199.91	64.81%
	32,641,199.91	64.81%
หนี้สินและทุน	50,366,370.51	100.00%

งบแสดงผลการดำเนินงาน

เวียงแก่น,รพช.

งบบุคลากร

ณ เดือน ตุลาคม 2567

รายได้

รายได้จากการให้บริการของหน่วยงาน	5,000.00	0.04%
รายได้ค่ารักษาพยาบาล	1,010,548.76	7.26%
รายได้ค่ารักษาพยาบาลสำหรับโครงการสุขภาพถ้วนหน้า UC	9,722,761.56	69.85%
รายได้ค่ารักษาพยาบาลจากกองทุน	269,319.54	1.93%
รายได้จากเงินงบประมาณ	2,840,123.20	20.40%
รายได้อื่น	71,397.00	0.51%
	<u>13,919,150.06</u>	100.00%

ค่าใช้จ่าย

เงินเดือนและค่าจ้าง	4,015,928.00	28.85%
ค่าใช้จ่ายบุคลากรอื่น	151,796.60	1.09%
เงินช่วยเหลือพนักงานและครอบครัวด้านการศึกษา	25,010.00	0.18%
ค่าใช้จ่ายด้านการฝึกอบรม ภายในประเทศ	14,679.00	0.11%
ค่าวัสดุ ค่าซ่อมแซมและบำรุงรักษา	340,677.40	2.45%
ค่าจ้างเหมาบริการ	101,528.00	0.73%
ค่าธรรมเนียมธนาคาร	24.00	0.00%
ค่าสาธารณูปโภค	237,251.32	1.70%
ค่าใช้จ่ายอื่น ๆ	99,266.04	0.71%
ต้นทุนบริการ	1,180,582.14	8.48%
ค่าครุภัณฑ์มูลค่าต่ำกว่าเกณฑ์	4,290.00	0.03%
ค่าใช้จ่ายจากการดำเนินงานอื่น	119,933.50	0.86%
ค่าตอบแทน	49,700.00	0.36%
ค่าเสื่อมราคาและค่าตัดจำหน่าย	48,708.28	0.35%
ค่าเสื่อมราคา - อาคารและสิ่งปลูกสร้าง Interface	376,132.22	2.70%
หนี้สูญและหนี้สงสัยจะสูญ	1,938.42	0.01%
ค่าใช้จ่ายอื่น	116,462.33	0.84%
	<u>6,883,907.25</u>	49.46%
	<u>7,035,242.81</u>	50.54%


นางสาวพิมพ์กัญญา นุชธรรม
นักวิชาการเงินและบัญชี

จิรัฐรัมย์
(นางสาววันวิสาข์ ไชยชมภู)
นักวิชาการเงินและบัญชี


นางสาววรริตยา แก้วจินดา
นักจัดการงานทั่วไปปฏิบัติการ


(นายกิติวัฒน์ ลาขโรจน์)
ผู้อำนวยการโรงพยาบาลเวียงแก่น

หมายเหตุประกอบงบการเงิน

เวียงแก่น, รพช.

งบแสดงฐานะการเงิน

ณ เดือน ตุลาคม 2567

1.1.1 เงินสดและรายการเทียบเท่าเงินสด

เงินสด	2,777.75	0.01%
เงินฝากหน่วยเบิกจ่าย-ฝากคลัง	5,388.00	0.01%
เงินฝากธนาคาร - นอกงบประมาณรอการจัดสรรออมทรัพย์	20,675.99	0.04%
เงินฝากธนาคาร - นอกงบประมาณที่มีวัตถุประสงค์เฉพาะออมทรัพย์	482,010.04	0.96%
เงินฝากธนาคาร - นอกงบประมาณ ออมทรัพย์	9,852,169.58	19.56%
เงินฝากธนาคาร - นอกงบประมาณที่มีวัตถุประสงค์เฉพาะ ออมทรัพย์ (เงินบริจาค)	24,043.53	0.05%
เงินฝากธนาคาร - นอกงบประมาณที่มีวัตถุประสงค์เฉพาะ ออมทรัพย์ (งบลงทุน UC)	3,835,068.66	7.61%
	14,222,133.55	28.24%

1.1.1 เงินสดและรายการเทียบเท่าเงินสด

1.1.2 ลูกหนี้หมุนเวียนและรายได้ค้างรับ

ลูกหนี้เงินยืม - เงินบำรุงนอกงบประมาณฝากธนาคารพาณิชย์	57,000.00	0.11%
ลูกหนี้ค้ำรักษา UC - OP นอก CUP (ต่างจังหวัดสังกัด สธ.)	1,000.00	0.00%
ลูกหนี้ค้ำรักษา UC - OP นอก CUP (ในจังหวัดสังกัด สธ.)	43,200.00	0.09%
ลูกหนี้ค้ำรักษา UC - IP	1,979,874.42	3.93%
ลูกหนี้ค้ำรักษาด้านการสร้างเสริมสุขภาพและป้องกันโรค (P&P)	1,015.50	0.00%
ลูกหนี้ค้ำรักษา - เบิกจ่ายตรง อปท. IP	199,104.92	0.40%
ลูกหนี้ค้ำรักษา - พรบ.รณ OP	897,654.50	1.78%
ลูกหนี้ค้ำรักษา UC- OP ใน CUP	2,912,851.10	5.78%
ลูกหนี้ค้ำรักษา UC - OP บริการเฉพาะ (CR)	99,889.44	0.20%
ลูกหนี้ค้ำรักษาประกันสังคม - กองทุนทดแทน	1,695.00	0.00%
ลูกหนี้ค้ำรักษาประกันสังคม OP - นอกเครือข่าย ต่างสังกัด สป.สธ.	10,404.00	0.02%
ลูกหนี้ค้ำรักษา - พรบ.รณ IP	164,129.80	0.33%
ลูกหนี้ค้ำรักษา - บุคคลที่มีปัญหาสถานะและสิทธิ OP ใน CUP	0.00	0.00%
ลูกหนี้ค้ำรักษา - เบิกจ่ายตรง อปท. OP	754,261.27	1.50%
ลูกหนี้ค้ำรักษา - เบิกจ่ายตรงกรมบัญชีกลาง IP	531,978.20	1.06%
ลูกหนี้ค้ำรักษา UC - OP นอกสังกัด สธ.	450.00	0.00%
ลูกหนี้ค้ำรักษา - ชำระเงิน IP	779,766.95	1.55%
ลูกหนี้ค้ำรักษา - ชำระเงิน OP	447,749.50	0.89%
ลูกหนี้ค้ำรักษาประกันสังคม OP -เครือข่าย	822,576.55	1.63%
ลูกหนี้ค้ำรักษา - บุคคลที่มีปัญหาสถานะและสิทธิ OP นอก CUP	6,500.00	0.01%
ลูกหนี้ค้ำรักษาประกันสังคม IP - เครือข่าย	131,599.16	0.26%
ลูกหนี้ค้ำรักษา - คนต่างด้าวและแรงงานต่างด้าว IP	0.00	0.00%
รายได้ค้างรับ - บุคคลภายนอก	380,801.97	0.76%
ลูกหนี้ค้ำรักษา - คนต่างด้าวและแรงงานต่างด้าว OP	0.00	0.00%
ลูกหนี้ค้ำรักษาประกันสังคม IP - นอกเครือข่าย ต่างสังกัด สป.สธ.	5,721.00	0.01%
ลูกหนี้ค้ำรักษาบุคคลที่มีปัญหาสถานะและสิทธิ - เบิกจากส่วนกลาง IP	1,853,043.49	3.68%
ลูกหนี้ค้ำรักษา-เบิกจ่ายตรงกรมบัญชีกลาง OP	1,057,305.16	2.10%
ค่าเผื่อนหนี้สงสัยจะสูญ - ลูกหนี้ค้ำรักษาชำระเงิน OP	-35,819.96	-0.07%
ค่าเผื่อนหนี้สงสัยจะสูญ - ลูกหนี้ค้ำรักษาชำระเงิน IP	-62,381.36	-0.12%

หมายเหตุประกอบงบการเงิน

เวียงแก่น,รพช.

งบแสดงฐานะการเงิน

ณ เดือน ตุลาคม 2567

ค่าเผื่อหนี้สงสัยจะสูญ - ลูกหนี้ค้ำรักษา UC- OP นอก CUP (ในจังหวัด)	-1,296.00	0.00%
1.1.2 ลูกหนี้หมุนเวียนและรายได้ค้างรับ	13,040,074.61	25.89%
1.1.5 สินค้าและวัสดุคงเหลือ		
วัสดุเภสัชกรรม	30,915.00	0.06%
วัสดุอื่น	0.00	0.00%
วัสดุทันตกรรม	282,268.00	0.56%
วัสดุการแพทย์ทั่วไป	824,362.62	1.64%
ยา	1,259,805.50	2.50%
วัสดุบริโภค	0.00	0.00%
วัสดุวิทยาศาสตร์และการแพทย์	302,593.90	0.60%
วัสดุงานบ้านงานครัว	117,747.20	0.23%
วัสดุคอมพิวเตอร์	37,970.00	0.08%
วัสดุเชื้อเพลิงและหล่อลื่น	0.00	0.00%
วัสดุสำนักงาน	99,478.00	0.20%
1.1.5 สินค้าและวัสดุคงเหลือ	2,955,140.22	5.87%
1.1.6 สินทรัพย์หมุนเวียนอื่น		
ค่าใช้จ่ายจ่ายล่วงหน้า	0.00	0.00%
เงินกองทุน UC จ่ายล่วงหน้า	95,351.32	0.19%
1.1.6 สินทรัพย์หมุนเวียนอื่น	95,351.32	0.19%
สินทรัพย์หมุนเวียน	30,312,699.70	60.18%
1.2.4 อาคาร		
ค่าเสื่อมราคาสะสม - อาคารเพื่อการพักอาศัย	-2,959,594.98	-5.88%
อาคารเพื่อการพักอาศัย	3,157,850.00	6.27%
ค่าเสื่อมราคาสะสม - อาคารสำนักงาน	-18,532,964.90	-36.80%
อาคารสำนักงาน	18,677,639.00	37.08%
อาคารเพื่อประโยชน์อื่น	1,499,408.00	2.98%
ค่าเสื่อมราคาสะสม-อาคารเพื่อประโยชน์อื่น	-1,118,675.62	-2.22%
ค่าเสื่อมราคาสะสม-สิ่งปลูกสร้าง	-1,835,883.00	-3.65%
ค่าเสื่อมราคาสะสม-ระบบถนนภายใน	-869,104.00	-1.73%
ระบบถนนภายใน	869,110.00	1.73%
สิ่งปลูกสร้าง	1,835,893.00	3.65%
ระบบประปา-Interface	142,392.39	0.28%
ค่าเสื่อมราคาสะสมอาคารเพื่อการพักอาศัย - Interface	-544,643.30	-1.08%
ค่าเสื่อมราคาสะสมระบบบำบัดน้ำเสีย - Interface	-435,904.52	-0.87%
ระบบไฟฟ้า-Interface	883,912.40	1.75%
ระบบโทรศัพท์-Interface	276,043.00	0.55%
อาคารเพื่อการพักอาศัย-Interface	1,508,694.00	3.00%
ค่าเสื่อมราคาสะสมอาคารเพื่อประโยชน์อื่น - Interface	-204,076.00	-0.41%
ระบบบำบัดน้ำเสีย-Interface	527,710.00	1.05%

หมายเหตุประกอบงบการเงิน

เวียงแก่น, รพช.

งบแสดงฐานะการเงิน

ณ เดือน ตุลาคม 2567

ค่าเสื่อมราคาสะสมระบบประปา -Interface	-61,929.73	-0.12%
ค่าเสื่อมราคาสะสมระบบไฟฟ้า -Interface	-702,219.25	-1.39%
ค่าเสื่อมราคาสะสมระบบโทรศัพท์-Interface	-276,040.00	-0.55%
อาคารสำนักงาน-Interface	9,889,957.00	19.64%
ค่าเสื่อมราคาสะสมอาคารสำนักงาน-Interface	-8,817,956.00	-17.51%
ค่าเสื่อมราคาสะสมสิ่งปลูกสร้าง -Interface	-1,100,996.16	-2.19%
สิ่งปลูกสร้าง-Interface	1,591,450.00	3.16%
อาคารเพื่อประโยชน์ อื่น-Interface	382,800.00	0.76%
1.2.4 อาคาร	3,782,871.33	7.51%
1.2.5 ครุภัณฑ์		
ค่าเสื่อมราคาสะสม-ครุภัณฑ์สำนักงาน	-1,759,099.00	-3.49%
ครุภัณฑ์สำนักงาน	1,759,166.00	3.49%
ครุภัณฑ์ยานพาหนะและขนส่ง	6,199,300.00	12.31%
ค่าเสื่อมราคาสะสม -ครุภัณฑ์ยานพาหนะและขนส่ง	-6,199,294.00	-12.31%
ค่าเสื่อมราคาสะสม-ครุภัณฑ์ไฟฟ้าและวิทยุ	-892,276.50	-1.77%
ครุภัณฑ์ไฟฟ้าและวิทยุ	892,284.50	1.77%
ค่าเสื่อมราคาสะสม-ครุภัณฑ์โฆษณาและเผยแพร่	-117,537.00	-0.23%
ครุภัณฑ์โฆษณาและเผยแพร่	117,540.00	0.23%
ค่าเสื่อมราคาสะสม -ครุภัณฑ์วิทยาศาสตร์และการแพทย์	-7,916,764.90	-15.72%
ครุภัณฑ์วิทยาศาสตร์และการแพทย์	9,908,918.00	19.67%
ครุภัณฑ์คอมพิวเตอร์	1,435,745.00	2.85%
ค่าเสื่อมราคาสะสม-ครุภัณฑ์คอมพิวเตอร์	-1,435,693.00	-2.85%
ค่าเสื่อมราคาสะสม-ครุภัณฑ์งานบ้านงานครัว	-61,250.28	-0.12%
ครุภัณฑ์งานบ้านงานครัว	61,255.28	0.12%
ครุภัณฑ์อื่น	50,675.00	0.10%
ค่าเสื่อมราคาสะสม- ครุภัณฑ์อื่น	-50,674.00	-0.10%
ครุภัณฑ์การเกษตร-Interface	11,000.00	0.02%
ครุภัณฑ์โฆษณาและเผยแพร่-Interface	32,500.00	0.06%
ครุภัณฑ์งานบ้านงานครัว-Interface	631,900.00	1.25%
ค่าเสื่อมราคาสะสมครุภัณฑ์วิทยาศาสตร์และการแพทย์-Interface	-16,406,206.18	-32.57%
ค่าเสื่อมราคาสะสมครุภัณฑ์อื่น-Interface	-1,043,473.88	-2.07%
ค่าเสื่อมราคาสะสมครุภัณฑ์โฆษณาและเผยแพร่-Interface	-32,499.00	-0.06%
ค่าเสื่อมราคาสะสมครุภัณฑ์ยานพาหนะและขนส่ง-Interface	-7,132,273.67	-14.16%
ครุภัณฑ์คอมพิวเตอร์-Interface	3,751,110.00	7.45%
ครุภัณฑ์อื่น-Interface	1,050,458.43	2.09%
ค่าเสื่อมราคาสะสมครุภัณฑ์สำนักงาน-Interface	-2,720,488.64	-5.40%
ค่าเสื่อมราคาสะสมครุภัณฑ์การเกษตร-Interface	-10,999.00	-0.02%
ค่าเสื่อมราคาสะสมครุภัณฑ์คอมพิวเตอร์-Interface	-2,910,607.30	-5.78%
ครุภัณฑ์ยานพาหนะและขนส่ง-Interface	13,388,506.00	26.58%

หมายเหตุประกอบงบการเงิน

เวียงแก่น,รพช.

งบแสดงฐานะการเงิน

ณ เดือน ตุลาคม 2567

ครุภัณฑ์ไฟฟ้าและวิทยุ-Interface	426,592.53	0.85%
ค่าเสื่อมราคาสะสมครุภัณฑ์งานบ้านงานครัว-Interface	-631,655.90	-1.25%
ค่าเสื่อมราคาสะสมครุภัณฑ์ไฟฟ้าและวิทยุ-Interface	-426,589.53	-0.85%
ครุภัณฑ์วิทยาศาสตร์และการแพทย์-Interface	21,406,748.01	42.50%
ครุภัณฑ์สำนักงาน-Interface	3,634,768.64	7.22%
1.2.5 ครุภัณฑ์	15,011,085.61	29.80%
1.2.6 สินทรัพย์ไม่มีตัวตน		
ค่าตัดจำหน่ายสะสม - โปรแกรมคอมพิวเตอร์	-372,353.00	-0.74%
โปรแกรมคอมพิวเตอร์	372,360.00	0.74%
ค่าตัดจำหน่ายสะสมโปรแกรมคอมพิวเตอร์ - Interface	-967,878.63	-1.92%
สินทรัพย์ไม่มีตัวตนอื่น - Interface	899,600.00	1.79%
โปรแกรมคอมพิวเตอร์ -Interface	2,227,577.50	4.42%
ค่าตัดจำหน่ายสะสมสินทรัพย์ไม่มีตัวตนอื่น - Interface	-899,592.00	-1.79%
1.2.6 สินทรัพย์ไม่มีตัวตน	1,259,713.87	2.50%
สินทรัพย์ไม่หมุนเวียน	20,053,670.81	39.82%
2.1.1 เจ้าหนี้ระยะสั้น		
เจ้าหนี้ - ครุภัณฑ์	384,760.00	0.76%
เจ้าหนี้ค่ารักษา -บุคคลที่มีปัญหาสถานะและสิทธินอก CUP	156,664.00	0.31%
เจ้าหนี้ - วัสดุวิทยาศาสตร์และการแพทย์	2,620,720.00	5.20%
เจ้าหนี้ค่ารักษา OP-UC นอก CUP (ในจังหวัดสังกัด สธ.)	839,991.50	1.67%
เจ้าหนี้-วัสดุเภสัชกรรม	283,184.00	0.56%
เจ้าหนี้-อื่น	1,022,597.85	2.03%
เจ้าหนี้ค่าวัสดุ/อุปกรณ์/น้ำยา หน่วยงานภาครัฐ	54,693.45	0.11%
เจ้าหนี้ค่ารักษา OP-UC นอกสังกัด สป.สธ.	18,329.75	0.04%
เจ้าหนี้- งบลงทุน UC	15,000.00	0.03%
เจ้าหนี้-ค่าจ้างเหมาตรวจห้องปฏิบัติการ (LAB)	502,325.00	1.00%
เจ้าหนี้-ยา	6,591,479.04	13.09%
เจ้าหนี้ -วัสดุอื่น	2,238,371.60	4.44%
เจ้าหนี้-วัสดุการแพทย์ทั่วไป	2,220,169.22	4.41%
เจ้าหนี้-วัสดุทันตกรรม	430,099.60	0.85%
2.1.1 เจ้าหนี้ระยะสั้น	17,378,385.01	34.50%
2.1.2 ค่าใช้จ่ายค้างจ่าย		
ค่าใช้จ่ายโครงการค้างจ่าย	36,000.00	0.07%
ค่าสาธารณูปโภคค้างจ่าย	20,868.49	0.04%
ค่าตอบแทนการปฏิบัติงานในลักษณะเบี่ยงเลียงเหมาจ่ายค้างจ่าย	0.00	0.00%
ค่าตอบแทนในการปฏิบัติงานของเจ้าหน้าที่ (สนับสนุน) ค้างจ่าย	0.00	0.00%
ค่าตอบแทนในการปฏิบัติงานของเจ้าหน้าที่ (บริการ) ค้างจ่าย	0.00	0.00%
2.1.2 ค่าใช้จ่ายค้างจ่าย	56,868.49	0.11%
2.1.3 รายได้รับล่วงหน้า		

หมายเหตุประกอบงบการเงิน

เวียงแก่น,รพช.

งบแสดงฐานะการเงิน

ณ เดือน ตุลาคม 2567

รายได้ค่ารักษาแรงงานต่างด้าวรับล่วงหน้า	20,197.00	0.04%
2.1.3 รายได้รับล่วงหน้า	20,197.00	0.04%
2.1.5 รายได้รอการรับรู้		
รายได้เงินช่วยเหลือรอการรับรู้	60,660.00	0.12%
2.1.5 รายได้รอการรับรู้	60,660.00	0.12%
2.1.6 เงินรับฝากระยะสั้น		
เงินรับฝากหักจากเงินเดือน	12,697.48	0.03%
เงินรับฝากกองทุนแรงงานต่างด้าว-ค่าใช้จ่ายสูง	0.00	0.00%
เงินรับฝากกองทุนแรงงานต่างด้าว-ค่าบริหารจัดการ	0.00	0.00%
เงินกองทุน UC (วัสดุ) สอน. และ รพ.สต. (อบจ.)	0.00	0.00%
เงินสมทบประกันสังคมส่วนของผู้จ้าง(เงินนอกงบประมาณ)	0.00	0.00%
ภาษีเงินได้หัก ณ ที่จ่ายรอนำส่ง	19,413.62	0.04%
เงินรับฝากกองทุนแรงงานต่างด้าว-P&P	0.00	0.00%
เงินรับฝากกองทุน UC (งบลงทุน)	176,949.00	0.35%
2.1.6 เงินรับฝากระยะสั้น	209,060.10	0.42%
หนี้สินหมุนเวียน	17,725,170.60	35.19%
3.1.1 รายได้สูง/(ต่ำ)กว่า ค่าใช้จ่ายสุทธิ		
ค่าใช้จ่ายลักษณะอื่น	-33,843.73	-0.07%
รายได้ค่ารักษาชำระเงิน OP	237,488.50	0.47%
ค่าจ้างพนักงานกระทรวงสาธารณสุข (บริการ)	-489,740.00	-0.97%
รายได้ค่ารักษาบุคคลที่มีปัญหาสถานะและสิทธิ - เบิกจากส่วนกลาง IP	69,801.50	0.14%
รายได้ค่ารักษา-บุคคลที่มีปัญหาสถานะและสิทธิ OP ใน CUP	173,178.29	0.34%
รายได้อื่น-เงินงบประมาณงบกลางรับโอนจาก สสจ./รพช. /รพท./รพช. /รพ.สต.	25,010.00	0.05%
รายได้กองทุน UC - P&P แบบเหมาจ่ายต่อผู้มีสิทธิ	0.00	0.00%
รายได้ค่ารักษาชำระเงิน IP	171,666.00	0.34%
รายได้ค่ารักษาเบิกจ่ายตรง-อปท. IP	3,736.00	0.01%
รายได้ค่ารักษาเบิกจ่ายตรง- อปท. OP	50,188.50	0.10%
รายได้ค่ารักษา พรบ.รถ IP	11,017.25	0.02%
รายได้ค่ารักษา พรบ.รถ OP	148,593.00	0.30%
ส่วนต่างค่ารักษาที่ต่ำกว่าข้อตกลงในการจ่ายตาม DRG -เบิกจ่ายตรงกรมบัญชีกลาง	18,558.41	0.04%
บัญชีรายได้ระหว่างหน่วยงาน - หน่วยงานรับเงินงบกลางจากรัฐบาล	72,223.20	0.14%
รายได้ค่ารักษาเบิกจ่ายตรงกรมบัญชีกลาง OP	337,988.00	0.67%
รายได้ค่าใบรับรองแพทย์	9,570.00	0.02%
รายได้ค่าสิ่งส่งตรวจ - บุคคลภายนอก	5,000.00	0.01%
ค่าจ้างพนักงานกระทรวงสาธารณสุข (สนับสนุน)	-347,740.00	-0.69%
รายได้ค่ารักษาเบิกจ่ายตรงกรมบัญชีกลาง IP	61,321.25	0.12%
ค่ารักษาตามจ่ายบุคคลที่มีปัญหาสถานะและสิทธิ	-106,023.50	-0.21%
วัสดุทางการแพทย์ทั่วไป	-199,765.99	-0.40%
ค่าเสื่อมราคา-ครุภัณฑ์วิทยาศาสตร์ และการแพทย์	-38,026.25	-0.08%

หมายเหตุประกอบงบการเงิน

เวียงแก่น,รพช.

งบแสดงฐานะการเงิน

ณ เดือน ตุลาคม 2567

ค่าเสื่อมราคา - อาคารเพื่อประโยชน์อื่น	-4,998.03	-0.01%
ค่าเสื่อมราคา - อาคารสำนักงาน	-2,643.83	-0.01%
ค่าเสื่อมราคา -อาคารเพื่อการพักอาศัย	-3,040.17	-0.01%
ค่าธรรมเนียมธนาคาร	-24.00	0.00%
ค่าเสื่อมราคาอาคารสำนักงาน- Interface	-4,000.00	-0.01%
ส่วนต่างค่ารักษาที่สูงกว่าข้อตกลงในการจ่ายตาม DRG -เบิกจ่ายตรงกรมบัญชีกลาง	-30,008.15	-0.06%
รายได้กองทุน UC เฉพาะโรคอื่น	3,201.00	0.01%
รายได้ค่ารักษา UC-IP	1,340,354.00	2.66%
ส่วนต่างค่ารักษาที่สูงกว่าข้อตกลงในการจ่ายตาม DRG -คนต่างด้าวและแรงงานต่างด้าว - IP	-34,906.00	-0.07%
รายได้ค่ารักษาคนต่างด้าวและแรงงานต่างด้าว IP	17,580.00	0.03%
รายได้ค่ารักษาคนต่างด้าวและแรงงานต่างด้าว OP	17,326.00	0.03%
รายได้ค่ารักษาประกันสังคม-กองทุนทดแทน	5,675.04	0.01%
รายได้ค่ารักษาประกันสังคม OP-เครือข่าย	104,669.50	0.21%
ส่วนต่างค่ารักษาที่สูงกว่าข้อตกลงในการจ่ายตาม DRG บุคคลที่มีปัญหาสถานะและสิทธิ	-173,492.29	-0.34%
รายได้ค่ารักษา UC- OP บริการกรณีเฉพาะ (CR)	50,238.50	0.10%
ส่วนต่างค่ารักษาที่ต่ำกว่าข้อตกลงในการจ่ายตาม DRG บุคคลที่มีปัญหาสถานะและสิทธิ	86,987.50	0.17%
รายได้ค่ารักษาด้านการสร้างเสริมสุขภาพและป้องกันโรค (P&P)	4,725.50	0.01%
ส่วนต่างค่ารักษาที่สูงกว่าข้อตกลงในการจ่ายตาม DRG-กองทุน UC -IP	-410,919.15	-0.82%
บัญชีรายได้ระหว่างหน่วยงาน - หน่วยงานรับเงินงบบุคลากรจากรัฐบาล	2,767,900.00	5.50%
รายได้กองทุน UC-P&P อื่น	120,142.80	0.24%
ค่าตอบแทนเงินเพิ่มพิเศษทันตแพทย์ไม่ทำเวชปฏิบัติฯ(บริการ)	-10,000.00	-0.02%
รายได้ค่ารักษา UC - IP บริการกรณีเฉพาะ (CR)	3,103.00	0.01%
รายได้ลักษณะอื่น	3,300.00	0.01%
ค่าจ้างประจำ(สนับสนุน)	-99,550.00	-0.20%
ค่าจ้างประจำ(บริการ)	-56,590.00	-0.11%
เงินประจำตำแหน่งวิชาชีพเฉพาะ(บริการ)	-174,300.00	-0.35%
เงินเดือนข้าราชการ(สนับสนุน)	-79,380.00	-0.16%
เงินเดือนข้าราชการ(บริการ)	-2,259,370.00	-4.49%
รายได้ค่าธรรมเนียม UC	30,517.00	0.06%
รายได้ค่าตรวจสุขภาพคนต่างด้าวและแรงงานต่างด้าว	2,500.00	0.00%
รายได้อื่น-เงินงบประมาณงบดำเนินงานรับโอนจาก สสจ./รพศ./รพท./รพช. / รพ.สต.	3,000.00	0.01%
รายได้ค่ารักษา UC -OP ใน CUP	2,913,531.00	5.78%
รายได้กองทุน UC อื่น	583.91	0.00%
ค่าเบี้ยประกันภัย	-99,266.04	-0.20%
เงินช่วยการศึกษาบุตร	-25,010.00	-0.05%
ค่าตอบแทนเงินเพิ่มพิเศษสำหรับผู้ปฏิบัติงานด้านการสาธารณสุข (พ.ต.ส./ค.ต.ส.-เงินนอกงบประมาณ)	-12,000.00	-0.02%
เงินสมทบกองทุนสำรองเลี้ยงชีพพนักงานและเจ้าหน้าที่รัฐ (เงินนอกงบประมาณ)	-12,245.40	-0.02%
วัสดุวิทยาศาสตร์และการแพทย์ใช้ไป	-232,599.40	-0.46%
เงินสมทบกองทุนประกันสังคมส่วนของนายจ้าง (เงินงบประมาณ)	-3,000.00	-0.01%

หมายเหตุประกอบงบการเงิน

เวียงแก่น, รพช.

งบแสดงฐานะการเงิน

ณ เดือน ตุลาคม 2567

ค่าซ่อมแซมครุภัณฑ์ยานพาหนะและขนส่ง	-27,526.00	-0.05%
เงินสมทบ กบข.	-67,539.00	-0.13%
เงินค่าตอบแทนพนักงานราชการ (สนับสนุน)	-98,710.00	-0.20%
ค่าจ้างเหมาบุคลากร (สนับสนุน)	-125,588.00	-0.25%
ค่าจ้างเหมาบุคลากร (บริการ)	-268,370.00	-0.53%
หนี้สงสัยจะสูญ-ลูกหนี้ค่ารักษา-ชำระเงิน OP	-858.42	0.00%
เงินสมทบกองทุนประกันสังคมส่วนของนายจ้าง (เงินนอกงบประมาณ)	-52,328.00	-0.10%
ค่าตอบแทนการปฏิบัติงานในลักษณะค่าเบี้ยเลี้ยงเหมาจ่าย (บริการ) - เงินนอกงบประมาณ	-35,800.00	-0.07%
ยาใช้ไป	-599,894.75	-1.19%
วัสดุคอมพิวเตอร์ใช้ไป	-14,640.00	-0.03%
ค่าไปรษณีย์และขนส่ง	-1,233.00	0.00%
ค่าบริการสื่อสารและโทรคมนาคม	-15,090.49	-0.03%
ค่าโทรศัพท์	-8,820.01	-0.02%
ค่าไฟฟ้า	-212,107.82	-0.42%
วัสดุงานบ้านงานครัวใช้ไป	-71,726.00	-0.14%
ค่าจ้างตรวจทางห้องปฏิบัติการ (Lab)	-22,405.00	-0.04%
วัสดุอื่นใช้ไป	-88,564.00	-0.18%
ค่าจ้างเหมาบริการทางการแพทย์	-16,565.00	-0.03%
ค่าจ้างเหมากำจัดขยะติดเชื้อ	-24,758.00	-0.05%
ค่าเชื้อเพลิง	-96,738.40	-0.19%
ค่าซ่อมแซมครุภัณฑ์วิทยาศาสตร์และการแพทย์	-17,985.00	-0.04%
รายได้กองทุน UC-บริการพื้นที่เฉพาะ	5,697,801.00	11.31%
ค่าจ้างเหมาบริการอื่น(สนับสนุน)	-37,800.00	-0.08%
ค่าเสื่อมราคาครุภัณฑ์งานบ้านงานครัว -Interface	-118.89	0.00%
ค่ารักษาตามจ่าย UC ในสังกัด สป. สธ.	-11,650.00	-0.02%
ค่าใช้จ่ายตามโครงการ (เงินนอกงบประมาณ)	-2,260.00	0.00%
ค่าจัดหาสินทรัพย์มูลค่าต่ำกว่าเกณฑ์	-4,290.00	-0.01%
วัสดุทันตกรรมใช้ไป	-58,500.00	-0.12%
วัสดุบริโภคใช้ไป	-88,655.00	-0.18%
ค่าจ้างชั่วคราว(บริการ)	-16,590.00	-0.03%
ค่าตอบแทนการปฏิบัติงานชั้นสูตรพลิกศพ (เงินนอกงบประมาณ)	-3,900.00	-0.01%
ค่าเสื่อมราคาครุภัณฑ์ยานพาหนะและขนส่ง -Interface	-108,650.00	-0.22%
ค่าใช้จ่ายอื่น-เงินนอกงบประมาณโอนไป สสจ./รพศ./รพท./รพช./รพ.สต.	-82,618.60	-0.16%
หนี้สงสัยจะสูญ-ลูกหนี้ค่ารักษา-ชำระเงิน IP	-1,080.00	0.00%
ค่าตัดจำหน่ายโปรแกรมคอมพิวเตอร์-Interface	-17,653.65	-0.04%
ค่าใช้จ่ายด้านการฝึกอบรม - ในประเทศ (เงินนอกงบประมาณ)	-14,679.00	-0.03%
ค่าเสื่อมราคาครุภัณฑ์อื่น - Interface	-238.89	0.00%
ค่าเสื่อมราคาระบบไฟฟ้า -Interface	-4,910.62	-0.01%
ค่าเสื่อมราคาอาคารเพื่อประโยชน์อื่น- Interface	-1,276.00	0.00%

หมายเหตุประกอบงบการเงิน

เวียงแก่น, รพช.


งบแสดงฐานะการเงิน

ณ เดือน ตุลาคม 2567

เงินสดเทียบ กสจ.	-4,684.20	-0.01%
ค่าเสื่อมราคาอุปกรณ์คอมพิวเตอร์ - Interface	-41,691.67	-0.08%
ค่าเสื่อมราคาสั่งปลูกสร้าง -Interface	-4,095.72	-0.01%
ค่าเสื่อมราคาระบบบำบัดน้ำเสีย - Interface	-524.60	0.00%
วัสดุสำนักงานใช้ไป	-23,498.00	-0.05%
ค่าเสื่อมราคาครุภัณฑ์สำนักงาน- Interface	-21,595.33	-0.04%
วัสดุเภสัชกรรมใช้ไป	-1,167.00	0.00%
ค่าเสื่อมราคาครุภัณฑ์วิทยาศาสตร์และการแพทย์ -Interface	-165,161.27	-0.33%
ค่าเสื่อมราคาอาคารเพื่อพักอาศัย - Interface	-5,028.98	-0.01%
ค่าเสื่อมราคาระบบประปา -Interface	-1,186.60	0.00%
3.1.1 รายได้สูง/(ต่ำ)กว่า ค่าใช้จ่ายสุทธิ	7,035,242.81	13.97%
3.1.2 รายได้สูง/(ต่ำ)กว่า ค่าใช้จ่ายสะสม		
ผลสะสมจากการแก้ไขข้อผิดพลาด - รายได้	1,189,192.95	2.36%
ผลสะสมจากการแก้ไขข้อผิดพลาด - ค่าใช้จ่าย	105,085.50	0.21%
รายได้สูง(ต่ำ)กว่า ค่าใช้จ่ายสะสม (เงินนอกงบประมาณ)	4,580,281.35	9.09%
3.1.2 รายได้สูง/(ต่ำ)กว่า ค่าใช้จ่ายสะสม	5,874,559.80	11.66%
3.1.3 ทุน		
ทุนของหน่วยงาน	19,731,397.30	39.18%
3.1.3 ทุน	19,731,397.30	39.18%
ทุนตั้งต้น	32,641,199.91	64.81%


นางสาวพิมลลย์ นุชรธรรม
นักวิชาการเงินและบัญชี

สีวันสุภา
(นางสาววันวิสาข์ ไชยชมภู)
นักวิชาการเงินและบัญชี


นางสาววรรตยา แก้วจินดา
นักจัดการงานทั่วไปปฏิบัติการ


(นายกิติวัฒน์ สาขาโรจน์)
ผู้อำนวยการโรงพยาบาลเวียงแก่น

หมายเหตุประกอบงบการเงิน

เวียงแก่น, รพช.

งบแสดงผลการดำเนินงาน

ณ เดือน ตุลาคม 2567

รายได้จากการดำเนินงาน

รายได้จากการให้บริการของหน่วยงาน		
รายได้ค่าสิ่งส่งตรวจ - บุคคลภายนอก	5,000.00	0.04%
รายได้จากการให้บริการของหน่วยงาน	5,000.00	0.04%
รายได้ค่ารักษาพยาบาล		
รายได้ค่ารักษาชำระเงิน OP	237,488.50	1.71%
รายได้ค่ารักษาชำระเงิน IP	171,666.00	1.23%
รายได้ค่ารักษาเบิกจ่ายตรงกรมบัญชีกลาง OP	337,988.00	2.43%
รายได้ค่ารักษาเบิกจ่ายตรงกรมบัญชีกลาง IP	61,321.25	0.44%
ส่วนต่างค่ารักษาที่สูงกว่าข้อตกลงในการจ่ายตาม DRG - เบิกจ่ายตรงกรมบัญชีกลาง	-30,008.15	-0.22%
ส่วนต่างค่ารักษาที่ต่ำกว่าข้อตกลงในการจ่ายตาม DRG - เบิกจ่ายตรงกรมบัญชีกลาง	18,558.41	0.13%
รายได้ค่ารักษา พรบ.รถ OP	148,593.00	1.07%
รายได้ค่ารักษา พรบ.รถ IP	11,017.25	0.08%
รายได้ค่ารักษาเบิกจ่ายตรง- อปท. OP	50,188.50	0.36%
รายได้ค่ารักษาเบิกจ่ายตรง-อปท. IP	3,736.00	0.03%
รายได้ค่ารักษาพยาบาล	1,010,548.76	7.26%
รายได้ค่ารักษาพยาบาลสำหรับโครงการสุขภาพถ้วนหน้า UC		
รายได้ค่ารักษา UC -OP ใน CUP	2,913,531.00	20.93%
รายได้ค่ารักษา UC-IP	1,340,354.00	9.63%
รายได้กองทุน UC - P&P แบบเหมาจ่ายต่อผู้มีสิทธิ	0.00	0.00%
รายได้กองทุน UC เฉพาะโรคอื่น	3,201.00	0.02%
รายได้กองทุน UC-P&P อื่น	120,142.80	0.86%
รายได้กองทุน UC อื่น	583.91	0.00%
ส่วนต่างค่ารักษาที่สูงกว่าข้อตกลงในการจ่ายตาม DRG-กองทุน UC -IP	-410,919.15	-2.95%
รายได้ค่ารักษาด้านการสร้างเสริมสุขภาพและป้องกันโรค (P&P)	4,725.50	0.03%
รายได้กองทุน UC-บริการพื้นที่เฉพาะ	5,697,801.00	40.93%
รายได้ค่ารักษา UC- OP บริการกรณีเฉพาะ (CR)	50,238.50	0.36%
รายได้ค่ารักษา UC - IP บริการกรณีเฉพาะ (CR)	3,103.00	0.02%
รายได้ค่ารักษาพยาบาลสำหรับโครงการสุขภาพถ้วนหน้า UC	9,722,761.56	69.85%
รายได้ค่ารักษาพยาบาลจากกองทุน		
รายได้ค่ารักษาประกันสังคม OP-เครือข่าย	104,669.50	0.75%
รายได้ค่ารักษาประกันสังคม-กองทุนทดแทน	5,675.04	0.04%
รายได้ค่ารักษาคนต่างด้าวและแรงงานต่างด้าว OP	17,326.00	0.12%
รายได้ค่ารักษาคนต่างด้าวและแรงงานต่างด้าว IP	17,580.00	0.13%
ส่วนต่างค่ารักษาที่สูงกว่าข้อตกลงในการจ่ายตาม DRG -คนต่างด้าวและแรงงานต่างด้าว	-34,906.00	-0.25%
รายได้ค่าตรวจสุขภาพคนต่างด้าวและแรงงานต่างด้าว	2,500.00	0.02%
ส่วนต่างค่ารักษาที่สูงกว่าข้อตกลงในการจ่ายตาม DRG บุคคลที่มีปัญหาสถานะและสิทธิ	-173,492.29	-1.25%
ส่วนต่างค่ารักษาที่ต่ำกว่าข้อตกลงในการจ่ายตาม DRG บุคคลที่มีปัญหาสถานะและสิทธิ	86,987.50	0.62%

หมายเหตุประกอบงบการเงิน

เวียงแก่น, รพช.

งบแสดงผลการดำเนินงาน

ณ เดือน ตุลาคม 2567

รายได้ค่ารักษา-บุคคลที่มีปัญหาสถานะและสิทธิ OP ใน CUP	173,178.29	1.24%
รายได้ค่ารักษาบุคคลที่มีปัญหาสถานะและสิทธิ - เบิกจากส่วนกลาง IP	69,801.50	0.50%
รายได้ค่ารักษาพยาบาลจากกองทุน	269,319.54	1.93%
รายได้จากเงินงบประมาณ		
บัญชีรายได้ระหว่างหน่วยงาน - หน่วยงานรับเงินงบบุคลากรจากรัฐบาล	2,767,900.00	19.89%
บัญชีรายได้ระหว่างหน่วยงาน - หน่วยงานรับเงินงบกลางจากรัฐบาล	72,223.20	0.52%
รายได้จากเงินงบประมาณ	2,840,123.20	20.40%
รายได้อื่น		
รายได้ค่าใบรับรองแพทย์	9,570.00	0.07%
รายได้ลักษณะอื่น	3,300.00	0.02%
รายได้อื่น-เงินงบประมาณงบดำเนินงานรับโอนจาก สสจ./รพศ./รพท./รพช. / รพ.สต.	3,000.00	0.02%
รายได้อื่น-เงินงบประมาณงบกลางรับโอนจาก สสจ./รพศ. /รพท./รพช. /รพ.สต.	25,010.00	0.18%
รายได้ค่าธรรมเนียม UC	30,517.00	0.22%
รายได้อื่น	71,397.00	0.51%
รายได้จากการดำเนินงาน	13,919,150.06	100.00%
รายได้	13,919,150.06	100.00%

นางสาวพิมพ์กัญญา นุชรรม
นักวิชาการเงินและบัญชี

นางสาวรัตยา แก้วจินดา
นักจัดการงานทั่วไปปฏิบัติการ

จีฬิลาวัณย์

(นางสาววันวิสาข์ ไชยชมภู)

นักวิชาการเงินและบัญชี

(นายกิตติพัฒน์ ลาชโรจน์)
ผู้อำนวยการโรงพยาบาลเวียงแก่น

หมายเหตุประกอบงบการเงิน

เวียงแก่น, รพช.

งบแสดงผลการดำเนินงาน

ณ เดือน ตุลาคม 2567

รายได้จากการดำเนินงาน

รายได้จากการให้บริการของหน่วยงาน	
รายได้ค่าสิ่งส่งตรวจ - บุคคลภายนอก	5,000.00
รายได้จากการให้บริการของหน่วยงาน	5,000.00
รายได้ค่ารักษาพยาบาล	
รายได้ค่ารักษาชำระเงิน OP	237,488.50
รายได้ค่ารักษาชำระเงิน IP	171,666.00
รายได้ค่ารักษาเบิกจ่ายตรงกรมบัญชีกลาง OP	337,988.00
รายได้ค่ารักษาเบิกจ่ายตรงกรมบัญชีกลาง IP	61,321.25
ส่วนต่างค่ารักษาที่สูงกว่าข้อตกลงในการจ่ายตาม DRG - เบิกจ่ายตรงกรมบัญชีกลาง	-30,008.15
ส่วนต่างค่ารักษาที่ต่ำกว่าข้อตกลงในการจ่ายตาม DRG - เบิกจ่ายตรงกรมบัญชีกลาง	18,558.41
รายได้ค่ารักษา พรบ.รช OP	148,593.00
รายได้ค่ารักษา พรบ.รช IP	11,017.25
รายได้ค่ารักษาเบิกจ่ายตรง- อปท. OP	50,188.50
รายได้ค่ารักษาเบิกจ่ายตรง-อปท. IP	3,736.00
รายได้ค่ารักษาพยาบาล	1,010,548.76
รายได้ค่ารักษาพยาบาลสำหรับโครงการสุขภาพถ้วนหน้า UC	
รายได้ค่ารักษา UC -OP ใน CUP	2,913,531.00
รายได้ค่ารักษา UC-IP	1,340,354.00
รายได้กองทุน UC - P&P แบบเหมาจ่ายต่อผู้มีสิทธิ	0.00
รายได้กองทุน UC เฉพาะโรคอื่น	3,201.00
รายได้กองทุน UC-P&P อื่น	120,142.80
รายได้กองทุน UC อื่น	583.91
ส่วนต่างค่ารักษาที่สูงกว่าข้อตกลงในการจ่ายตาม DRG-กองทุน UC -IP	-410,919.15
รายได้ค่ารักษาด้านการสร้างเสริมสุขภาพและป้องกันโรค (P&P)	4,725.50
รายได้กองทุน UC-บริการพื้นที่เฉพาะ	5,697,801.00
รายได้ค่ารักษา UC- OP บริการกรณีเฉพาะ (CR)	50,238.50
รายได้ค่ารักษา UC - IP บริการกรณีเฉพาะ (CR)	3,103.00
รายได้ค่ารักษาพยาบาลสำหรับโครงการสุขภาพถ้วนหน้า UC	9,722,761.56
รายได้ค่ารักษาพยาบาลจากกองทุน	
รายได้ค่ารักษาประกันสังคม OP-เครือข่าย	104,669.50
รายได้ค่ารักษาประกันสังคม-กองทุนทดแทน	5,675.04
รายได้ค่ารักษาคนต่างด้าวและแรงงานต่างด้าว OP	17,326.00
รายได้ค่ารักษาคนต่างด้าวและแรงงานต่างด้าว IP	17,580.00

หมายเหตุประกอบงบการเงิน


เวียงแก่น, รพช.


งบแสดงผลการดำเนินงาน


ณ เดือน ตุลาคม 2567

ส่วนต่างค่ารักษาที่สูงกว่าข้อตกลงในการจ่ายตาม DRG - คนต่างด้าวและแรงงานต่างด้าว - IP	-34,906.00
รายได้ค่าตรวจสุขภาพคนต่างด้าวและแรงงานต่างด้าว	2,500.00
ส่วนต่างค่ารักษาที่สูงกว่าข้อตกลงในการจ่ายตาม DRG บุคคลที่มีปัญหาสถานะและสิทธิ	-173,492.29
ส่วนต่างค่ารักษาที่ต่ำกว่าข้อตกลงในการจ่ายตาม DRG บุคคลที่มีปัญหาสถานะและสิทธิ	86,987.50
รายได้ค่ารักษา-บุคคลที่มีปัญหาสถานะและสิทธิ OP ใน CUP	173,178.29
รายได้ค่ารักษาบุคคลที่มีปัญหาสถานะและสิทธิ - เบิกจากส่วนกลาง IP	69,801.50
รายได้ค่ารักษาพยาบาลจากกองทุน	269,319.54
รายได้จากเงินงบประมาณ	
บัญชีรายได้ระหว่างหน่วยงาน - หน่วยงานรับเงินงบบุคลากรจากรัฐบาล	2,767,900.00
บัญชีรายได้ระหว่างหน่วยงาน - หน่วยงานรับเงินงบกลางจากรัฐบาล	72,223.20
รายได้จากเงินงบประมาณ	2,840,123.20
รายได้อื่น	
รายได้ค่าใบรับรองแพทย์	9,570.00
รายได้ลักษณะอื่น	3,300.00
รายได้อื่น-เงินงบประมาณงบดำเนินงานรับโอนจาก สสจ./รพศ./รพท./รพช. / รพ.สต.	3,000.00
รายได้อื่น-เงินงบประมาณงบกลางรับโอนจาก สสจ./รพศ. /รพท./รพช. /รพ.สต.	25,010.00
รายได้ค่าธรรมเนียม UC	30,517.00
รายได้อื่น	71,397.00
รายได้จากการดำเนินงาน	13,919,150.06
รายได้	13,919,150.06


นางสาวพิมพ์กัญญา นุชรรม
นักวิชาการเงินและบัญชี


จันุวิสา^๖
(นางสาววันวิสาข์ ไชยชมภู)
นักวิชาการเงินและบัญชี


นางสาวรัตยา แก้วจินต๊ะ
นักจัดการงานทั่วไปปฏิบัติการ


(นายกิติวัฒน์ ลาชโรจน์)
ผู้อำนวยการโรงพยาบาลเวียงแก่น

หมายเหตุประกอบงบการเงิน

เวียงแก่น, รพช.

งบแสดงผลการดำเนินงาน

ณ เดือน ตุลาคม 2567

ค่าใช้จ่ายดำเนินงาน

เงินเดือนและค่าจ้าง

เงินเดือนข้าราชการ(บริการ)	2,259,370.00
เงินเดือนข้าราชการ(สนับสนุน)	79,380.00
เงินประจำตำแหน่งวิชาชีพเฉพาะ(บริการ)	174,300.00
ค่าจ้างประจำ(บริการ)	56,590.00
ค่าจ้างประจำ(สนับสนุน)	99,550.00
ค่าจ้างชั่วคราว(บริการ)	16,590.00
ค่าจ้างพนักงานกระทรวงสาธารณสุข (บริการ)	489,740.00
ค่าจ้างพนักงานกระทรวงสาธารณสุข (สนับสนุน)	347,740.00
ค่าจ้างเหมาบุคลากร (บริการ)	268,370.00
ค่าจ้างเหมาบุคลากร (สนับสนุน)	125,588.00
เงินค่าตอบแทนพนักงานราชการ (สนับสนุน)	98,710.00

เงินเดือนและค่าจ้าง

4,015,928.00

ค่าใช้จ่ายบุคลากรอื่น

เงินสมทบ กบข.	67,539.00
เงินสมทบ กสจ.	4,684.20
เงินสมทบกองทุนประกันสังคมส่วนของนายจ้าง (เงินงบประมาณ)	3,000.00
เงินสมทบกองทุนประกันสังคมส่วนของนายจ้าง (เงินนอกงบประมาณ)	52,328.00
เงินสมทบกองทุนสำรองเลี้ยงชีพพนักงานและเจ้าหน้าที่รัฐ (เงินนอกงบประมาณ)	12,245.40
ค่าตอบแทนเงินเพิ่มพิเศษสำหรับผู้ปฏิบัติงานด้านการสาธารณสุข (พ.ต.ส./ค.ต.ส.-เงินนอกงบปร	12,000.00

ค่าใช้จ่ายบุคลากรอื่น

151,796.60

เงินช่วยเหลือพนักงานและครอบครัวด้านการศึกษา

เงินช่วยการศึกษาบุตร	25,010.00
----------------------	-----------

เงินช่วยเหลือพนักงานและครอบครัวด้านการศึกษา

25,010.00

ค่าใช้จ่ายด้านการฝึกอบรม ภายในประเทศ

ค่าใช้จ่ายด้านการฝึกอบรม - ในประเทศ (เงินนอกงบประมาณ)	14,679.00
---	-----------

ค่าใช้จ่ายด้านการฝึกอบรม ภายในประเทศ

14,679.00

ค่าวัสดุ ค่าซ่อมแซมและบำรุงรักษา

วัสดุสำนักงานใช้ไป	23,498.00
--------------------	-----------

วัสดุคอมพิวเตอร์ใช้ไป	14,640.00
-----------------------	-----------

วัสดุงานบ้านงานครัวใช้ไป	71,726.00
--------------------------	-----------

วัสดุอื่นใช้ไป	88,564.00
----------------	-----------

ค่าซ่อมแซมครุภัณฑ์ยานพาหนะและขนส่ง	27,526.00
------------------------------------	-----------

หมายเหตุประกอบงบการเงิน

เวียงแก่น, รพช.

งบแสดงผลการดำเนินงาน

ณ เดือน ตุลาคม 2567

ค่าซ่อมแซมครุภัณฑ์วิทยาศาสตร์และการแพทย์	17,985.00
ค่าเชื้อเพลิง	96,738.40
ค่าวัสดุ ค่าซ่อมแซมและบำรุงรักษา	340,677.40
ค่าจ้างเหมาบริการ	
ค่าจ้างเหมากำจัดขยะติดเชื้อ	24,758.00
ค่าจ้างเหมาบริการทางการแพทย์	16,565.00
ค่าจ้างเหมาบริการอื่น(สนับสนุน)	37,800.00
ค่าจ้างตรวจทางห้องปฏิบัติการ (Lab)	22,405.00
ค่าจ้างเหมาบริการ	101,528.00
ค่าธรรมเนียมธนาคาร	
ค่าธรรมเนียมธนาคาร	24.00
ค่าธรรมเนียมธนาคาร	24.00
ค่าสาธารณูปโภค	
ค่าไฟฟ้า	212,107.82
ค่าโทรศัพท์	8,820.01
ค่าบริการสื่อสารและโทรคมนาคม	15,090.49
ค่าไปรษณีย์และขนส่ง	1,233.00
ค่าสาธารณูปโภค	237,251.32
ค่าใช้สอยอื่น ๆ	
ค่าเบี้ยประกันภัย	99,266.04
ค่าใช้สอยอื่น ๆ	99,266.04
ต้นทุนบริการ	
ยาใช้ไป	599,894.75
วัสดุเภสัชกรรมใช้ไป	1,167.00
วัสดุทางการแพทย์ทั่วไปใช้ไป	199,765.99
วัสดุวิทยาศาสตร์และการแพทย์ใช้ไป	232,599.40
วัสดุบริโภคใช้ไป	88,655.00
วัสดุทันตกรรมใช้ไป	58,500.00
ต้นทุนบริการ	1,180,582.14
ค่าครุภัณฑ์มูลค่าน้อยกว่าเกณฑ์	
ค่าจัดหาสินทรัพย์มูลค่าน้อยกว่าเกณฑ์	4,290.00
ค่าครุภัณฑ์มูลค่าน้อยกว่าเกณฑ์	4,290.00
ค่าใช้จ่ายจากการดำเนินงานอื่น	
ค่าใช้จ่ายตามโครงการ (เงินนอกงบประมาณ)	2,260.00
ค่ารักษาตามจ่าย UC ในสังกัด สป. สธ.	11,650.00

หมายเหตุประกอบงบการเงิน

เวียงแก่น, รพช.

งบแสดงผลการดำเนินงาน

ณ เดือน ตุลาคม 2567

ค่ารักษาตามจ่ายบุคคลที่มีปัญหาสถานะและสิทธิ	106,023.50
ค่าใช้จ่ายจากการดำเนินงานอื่น	119,933.50
ค่าตอบแทน	
ค่าตอบแทนเงินเพิ่มพิเศษทันตแพทย์ไม่ทำเวชปฏิบัติฯ(บริการ)	10,000.00
ค่าตอบแทนการปฏิบัติงานชั้นสูตรพลิกศพ (เงินนอกงบประมาณ)	3,900.00
ค่าตอบแทนการปฏิบัติงานในลักษณะค่าเบี้ยเลี้ยงเหมาจ่าย (บริการ) - เงินนอกงบประมาณ	35,800.00
ค่าตอบแทน	49,700.00
ค่าเสื่อมราคาและค่าตัดจำหน่าย	
ค่าเสื่อมราคา - อาคารเพื่อการพักอาศัย	3,040.17
ค่าเสื่อมราคา - อาคารสำนักงาน	2,643.83
ค่าเสื่อมราคา - อาคารเพื่อประโยชน์อื่น	4,998.03
ค่าเสื่อมราคา-ครุภัณฑ์วิทยาศาสตร์ และการแพทย์	38,026.25
ค่าเสื่อมราคาและค่าตัดจำหน่าย	48,708.28
ค่าเสื่อมราคา - อาคารและสิ่งปลูกสร้าง Interface	
ค่าเสื่อมราคาอาคารเพื่อพักอาศัย - Interface	5,028.98
ค่าเสื่อมราคาอาคารสำนักงาน- Interface	4,000.00
ค่าเสื่อมราคาอาคารเพื่อประโยชน์อื่น- Interface	1,276.00
ค่าเสื่อมราคาส่งปลูกสร้าง -Interface	4,095.72
ค่าเสื่อมราคาระบบประปา -Interface	1,186.60
ค่าเสื่อมราคาบบบำบัดน้ำเสีย - Interface	524.60
ค่าเสื่อมราคาบบไฟฟ้า -Interface	4,910.62
ค่าเสื่อมราคาครุภัณฑ์สำนักงาน- Interface	21,595.33
ค่าเสื่อมราคาครุภัณฑ์ยานพาหนะและขนส่ง -Interface	108,650.00
ค่าเสื่อมราคาครุภัณฑ์วิทยาศาสตร์และการแพทย์ -Interface	165,161.27
ค่าเสื่อมราคาอุปกรณ์คอมพิวเตอร์ - Interface	41,691.67
ค่าเสื่อมราคาครุภัณฑ์งานบ้านงานครัว -Interface	118.89
ค่าเสื่อมราคาครุภัณฑ์อื่น - Interface	238.89
ค่าตัดจำหน่ายโปรแกรมคอมพิวเตอร์-Interface	17,653.65
ค่าเสื่อมราคา - อาคารและสิ่งปลูกสร้าง Interface	376,132.22
หนี้สูญและหนี้สงสัยจะสูญ	
หนี้สงสัยจะสูญ-ลูกหนี้ค่ารักษา-ชำระเงิน OP	858.42
หนี้สงสัยจะสูญ-ลูกหนี้ค่ารักษา-ชำระเงิน IP	1,080.00
หนี้สูญและหนี้สงสัยจะสูญ	1,938.42
ค่าใช้จ่ายดำเนินงาน	6,767,444.92

ขาดทุนจากรายการพิเศษ

หมายเหตุประกอบงบการเงิน

เวียงแก่น, รพช.

งบแสดงผลการดำเนินงาน

ณ เดือน ตุลาคม 2567

ค่าใช้จ่ายอื่น	
ค่าใช้จ่ายลักษณะอื่น	33,843.73
ค่าใช้จ่ายอื่น-เงินนอกงบประมาณโอนไป สสจ./รพศ./รพท./รพช./รพ.สต.	82,618.60
ค่าใช้จ่ายอื่น	116,462.33
ขาดทุนจากรายการพิเศษ	116,462.33
ค่าใช้จ่าย	6,883,907.25
รายได้ / ค่าใช้จ่าย	7,035,242.81
	<u>7,035,242.81</u>


นางสาวพิมภิลัย นุชรรม
นักวิชาการเงินและบัญชี



นางสาวรัตยา แก้วจินดา
นักจัดการงานทั่วไปปฏิบัติการ

อัจฉิษฐ์
นางสาววันวิสาข์ ไชยชมภู
นักวิชาการเงินและบัญชี


(นายกิติพัฒน์ ลาซโรจน์)
ผู้อำนวยการโรงพยาบาลเวียงแก่น

เขต	จังหวัด	รหัส	หน่วยงาน	ประเภท	TimeID	งวดเดือน	CR	QR	Cash	NWC	NI	Lil	Stl	Sul	RiskScroing	EBITDA	เงินบำรุงคงเหลือสุทธิ
1	เชียงราย	11198	เวียงแก่น ,รพช.	รพช.	256801	ต.ค. 2567	1.51	1.33	0.59	8,920,365.91	7,035,242.81	1	0	0	1	7,460,083.31	-7,170,200.24


นางสาวพิมพ์ฉวี นุธรรม
นักวิชาการเงินและบัญชี


(นางสาววันวิสาข์ ไชยชมภู)
นักวิชาการเงินและบัญชี


นางสาวรัตยา แก้วจินดา
นักจัดการงานทั่วไปปฏิบัติการ


(นายกิติพัฒน์ ลาชโรจน์)
ผู้อำนวยการโรงพยาบาลเวียงแก่น