



บันทึกข้อความ

ส่วนราชการ งานการเงินและบัญชี กลุ่มงานบริหารทั่วไป โรงพยาบาลเวียงแก่น

ที่ กง 363/67

วันที่ 30 สิงหาคม 2567

เรื่อง รายงานงบการเงินประจำเดือน สิงหาคม 2567

เรียน ผู้อำนวยการโรงพยาบาลเวียงแก่น

ตามที่งานบัญชีได้จัดทำงบการเงินประจำเดือน สิงหาคม 2567 และได้นำส่งข้อมูลผ่านเว็บไซต์ <http://hf066.cfo.in.th> กลุ่มงานประกันสุขภาพ สำนักงานปลัดกระทรวงสาธารณสุข เป็นที่เรียบร้อยแล้ว

ดังนั้นงานบัญชีจึงขอรายงานงบการเงินประจำเดือน สิงหาคม 2567 และรายงาน RiskScroing ดังรายละเอียดแนบต่อไปนี้

- 1.รายงานงบทดลอง
- 2.งบแสดงฐานะการเงิน
- 3.งบแสดงผลการดำเนินงาน
- 4.RiskScroing
- 5.หมายเหตุประกอบงบการเงิน

จึงเรียนมาเพื่อโปรดทราบ

(นางสาวพิมพ์ภิลลีย์ นุชรรม)
นักวิชาการเงินและบัญชี

(นางสาววันวิสาข์ ไชยชมภู)
นักวิชาการเงินและบัญชี

(นางสาววรรตยา แก้วจินดา)
นักจัดการทั่วไปปฏิบัติการ

ทราบ

(นายกิตติพัฒน์ ลาชโรจน์)
ผู้อำนวยการโรงพยาบาลเวียงแก่น



บันทึกข้อความ

ส่วนราชการ งานการเงินและบัญชี โรงพยาบาลเวียงแก่น

ที่ กง 362/67

วันที่ 30 สิงหาคม 2567

เรื่อง รายงานงบการเงินการคลังและคะแนนคุณภาพงบการเงิน งบทดลอง งบดุล งบกำไรขาดทุน
งบกระแสเงินทางอ้อม ประจำเดือน สิงหาคม 2567

เรียน ผู้อำนวยการโรงพยาบาลเวียงแก่น

ตามที่งานการเงินและบัญชี ได้จัดทำรายงานการเงินการคลัง ตามนโยบายบัญชีเกณฑ์คงค้างของ
กระทรวงสาธารณสุข ปี 2567 และจัดทำรายงานการเงินการคลังเสนอผู้บริหารโรงพยาบาลเวียงแก่น และสำนักงาน
สาธารณสุขจังหวัด เพื่อให้ทราบถึงสถานการณ์การเงินการคลังของโรงพยาบาลนั้น

งานการเงินและบัญชี จึงมีความประสงค์รายงานงบการเงิน เดือน สิงหาคม 2567 ของโรงพยาบาล
เวียงแก่น ตามเอกสารที่แนบมาพร้อมหนังสือฉบับนี้ จำนวน 4 ชุด มีรายการดังนี้

ชุดที่ 1 งบดุล วันที่ 31 สิงหาคม 2567

ชุดที่ 2 งบรายได้และค่าใช้จ่าย วันที่ 31 สิงหาคม 2567

ชุดที่ 3 งบกระแสเงินสด วันที่ วันที่ 31 สิงหาคม 2567

ชุดที่ 4 งบทดลอง วันที่ วันที่ 31 สิงหาคม 2567

จึงเรียนมาเพื่อโปรดทราบ

(นางสาวพิมภิลัย นุชรรม)
นักวิชาการเงินและบัญชี

(นางสาววันวิสาข์ ไชยชมภู)
นักวิชาการเงินและบัญชี

(นางสาววรรตยา แก้วจินดา)
นักจัดการงานทั่วไปปฏิบัติการ

ทราบ

(นายกิตติพัฒน์ ลาขโรจน์)
ผู้อำนวยการโรงพยาบาลเวียงแก่น

โรงพยาบาลเวียงแก่น2567

รายงานงบทดลอง - ไม่รวมหมวดเฉพาะบัญชีที่มียอด

จากวันที่ 01 สิงหาคม 2567 ถึง 31 สิงหาคม 2567 จากรหัสบัญชี 1 ถึง 6 รวมแผนก รวมโครงการ รวมสาขา

พิมพ์วันที่ : 09 กันยายน 2567 เวลา : 09:07

Page 1 / 16

เลขที่บัญชี	รายการ	ยอดยกมา		ยอดประจำงวด		ยอดสะสม	
		เดบิต	เครดิต	เดบิต	เครดิต	เดบิต	เครดิต
1101010101.10	เงินสด	460.00		310,270.63	310,255.63	475.00	
1101020501.10	เงินฝากคลัง-หน่วยงานย่อย	5,388.00				5,388.00	
1101020603.10	เงินฝากธนาคาร- โฉงบประมาณ			43,020.00	43,020.00		
1101030102.10	เงินฝากธนาคาร-นอกงบประมาณ ออมทรัพย์	13,076,150.26		8,424,564.57	12,624,989.32	8,875,725.51	
1101030102.10	เงินฝากธนาคาร-นอกงบประมาณรอการจัดสรรออมทรัพย์	194,799.46		355,433.53	351,049.53	199,183.46	
1101030102.10	เงินฝากธนาคาร-นอกงบประมาณที่มีวัตถุประสงค์เฉพาะออมทรัพย์	324,663.64		188,299.52	59,550.00	453,413.16	
1101030102.10	เงินฝากธนาคาร-นอกงบประมาณที่มีวัตถุประสงค์เฉพาะ ออมทรัพย์ (งบลงทุน)	180,947.61			414,128.97	7,766,818.64	
1101030102.10	เงินฝากธนาคาร-นอกงบประมาณที่มีวัตถุประสงค์เฉพาะ ออมทรัพย์ (เงินบริจาค)	10,043.53				24,043.53	
1102010108.10	ลูกหนี้เงินยืม-เงินบำรุง	126,540.00		37,240.00	93,840.00	69,940.00	
1102050101.10	ลูกหนี้ค่าตรวจสุขภาพหน่วยงานภาครัฐ	43,020.00			43,020.00		
1102050101.20	ลูกหนี้ค่ารักษา UC- OP ใน CUP			3,019,928.00	3,019,928.00		
1102050101.20	ลูกหนี้ค่ารักษา UC-IP	3,347,004.17		1,264,646.00	1,343,837.55	3,267,812.62	
1102050101.20	ลูกหนี้ค่ารักษา UC-OP นอก CUP (ในจังหวัดสังกัด สธ.)	46,200.00			2,250.00	43,950.00	
1102050101.20	ลูกหนี้ค่ารักษา UC-OP นอก CUP (ต่างจังหวัดสังกัด สธ.)	1,000.00				1,000.00	
1102050101.20	ลูกหนี้ค่ารักษาด้านการส่งเสริมสุขภาพและป้องกันโรค (P&I)			41,792.90	41,792.90		
1102050101.21	ลูกหนี้ค่ารักษา UC OP บริการเฉพาะ (CR)	129,364.75		34,121.10		163,485.85	
1102050101.30	ลูกหนี้ค่ารักษาประกันสังคม OP-เครือข่าย	573,593.73		121,272.32		694,866.05	
1102050101.30	ลูกหนี้ค่ารักษาประกันสังคม IP-เครือข่าย	126,221.55		42,734.52		168,956.07	
1102050101.30	ลูกหนี้ค่ารักษาประกันสังคม-กองทุนทดแทน	315.00		5,605.00	4,590.00	1,330.00	
1102050101.40	ลูกหนี้ค่ารักษา-เบิกจ่ายตรงกรมบัญชีกลาง OP	657,986.16		319,788.15	106,402.95	871,371.36	
1102050101.40	ลูกหนี้ค่ารักษา-เบิกจ่ายตรงกรมบัญชีกลาง IP	314,648.15		106,124.65	2,576.00	418,196.80	

โรงพยาบาลเวียงแก่น2567

รายงานงบทดลอง - ไม่รวมหมวดเฉพาะบัญชีที่มียอด

จากวันที่ 01 สิงหาคม 2567 ถึง 31 สิงหาคม 2567 จากรหัสบัญชี 1 ถึง 6 รวมแผนก รวมโครงการ รวมสาขา

พิมพ์วันที่ : 09 กันยายน 2567 เวลา : 09:07

Page 2 / 16

เลขที่บัญชี	รายการ	ยอดยกมา		ยอดประจำงวด		ยอดสะสม	
		เดบิต	เครดิต	เดบิต	เครดิต	เดบิต	เครดิต
1102050101.50	ลูกหนี้ค่ารักษา-คนต่างด้าวและแรงงานต่างด้าว OP			49,379.00	49,379.00		
1102050101.50	ลูกหนี้ค่ารักษา-คนต่างด้าวและแรงงานต่างด้าว IP			14,348.00	14,348.00		
1102050101.70	ลูกหนี้ค่ารักษา-บุคคลที่มีปัญหาสถานะและสิทธิ OP ใน CUP			164,575.96	164,575.96		
1102050101.70	ลูกหนี้ค่ารักษา-บุคคลที่มีปัญหาสถานะและสิทธิ OP นอก CU	7,750.00			250.00	7,500.00	
1102050101.70	ลูกหนี้ค่ารักษาบุคคลที่มีปัญหาสถานะและสิทธิ - เบิกจากส่วนกลาง	1,621,952.46		76,946.60	12,515.82	1,686,383.24	
1102050102.10	ลูกหนี้ค่ารักษา-ชำระเงิน OP	475,117.68		5,624.00	4,403.00	476,338.68	
1102050102.10	ลูกหนี้ค่ารักษา-ชำระเงินIP	783,511.05		30,815.00	19,143.00	795,183.05	
1102050102.20	ลูกหนี้ค่ารักษา UC -OP นอกสังกัด สธ.	450.00				450.00	
1102050102.30	ลูกหนี้ค่ารักษาประกันสังคม OP - นอกเครือข่าย ต่างสังกัด สว.	10,404.00				10,404.00	
1102050102.30	ลูกหนี้ค่ารักษาประกันสังคม IP - นอกเครือข่าย ต่างสังกัด สป.	5,721.00				5,721.00	
1102050102.60	ลูกหนี้ค่ารักษา-พรบ.รช OP	691,743.25		32,039.25	33,228.50	690,554.00	
1102050102.60	ลูกหนี้ค่ารักษา-พรบ.รช IP	120,127.05		10,813.75	7,261.50	123,679.30	
1102050102.80	ลูกหนี้ค่ารักษา-เบิกจ่ายตรง อปท. OP	578,742.37		57,455.90		636,198.27	
1102050102.80	ลูกหนี้ค่ารักษา-เบิกจ่ายตรง อปท. IP	166,797.67		15,329.00		182,126.67	
1102050106.10	รายได้ค้ำรับ -หน่วยงานภาครัฐ	43,020.00			43,020.00		
1102050123.11	ค่าเพื่อหนี้สงฆ์จะสุญ-ลูกหนี้ค่ารักษาชำระเงิน OP		38,009.41		97.68		38,107.09
1102050123.11	ค่าเพื่อหนี้สงฆ์จะสุญ-ลูกหนี้ค่ารักษาชำระเงิน IP		62,680.88		933.76		63,614.64
1102050123.20	เพื่อหนี้สงฆ์จะสุญ-ลูกหนี้ค่ารักษา UC-OP นอก CUP (ในจังห)		1,386.00	67.50			1,318.50
1105010103.10	ยา	1,317,211.64		655,599.66	711,961.34	1,260,849.96	
1105010103.10	วัสดุเภสัชกรรม	1,417.00		40,740.00	475.00	41,682.00	
1105010103.10	วัสดุการแพทย์ทั่วไป	964,409.97		137,880.00	174,996.19	927,293.78	

โรงพยาบาลเวียงแก่น2567

รายงานงบทดลอง - ไม่รวมหมวดเฉพาะบัญชีที่มียอด

จากวันที่ 01 สิงหาคม 2567 ถึง 31 สิงหาคม 2567 จากรหัสบัญชี 1 ถึง 6 รวมแผนก รวมโครงการ รวมสาขา

พิมพ์วันที่ : 09 กันยายน 2567 เวลา : 09:07

Page 3 / 16

เลขที่บัญชี	รายการ	ยอดยกมา		ยอดประจำงวด		ยอดสะสม	
		เดบิต	เครดิต	เดบิต	เครดิต	เดบิต	เครดิต
1105010103.10	วัสดุวิทยาศาสตร์และการแพทย์	253,936.50		383,498.00	314,646.20	322,788.30	
1105010103.10	วัสดุทันตกรรม	202,811.49		40,185.60	14,570.00	228,427.09	
1105010103.10	วัสดุบริโภคน			89,580.00	89,580.00		
1105010105.10	วัสดุสำนักงาน	138,117.00		26,734.00	11,429.00	153,422.00	
1105010105.10	วัสดุเชื้อเพลิงและหล่อลื่น			84,521.00	84,521.00		
1105010105.11	วัสดุคอมพิวเตอร์	40,660.00		73,050.00	75,620.00	38,090.00	
1105010105.11	วัสดุงานบ้านงานครัว	105,071.20		56,318.00	48,865.12	112,524.08	
1105010105.11	วัสดุอื่น			56,923.00	56,923.00		
1205010101.10	อาคารเพื่อการพักอาศัย	3,157,850.00				3,157,850.00	
1205010103.10	ค่าเสื่อมราคาสะสม - อาคารเพื่อการพักอาศัย		2,953,431.33		3,040.17		2,956,471.50
1205020101.10	อาคารสำนักงาน	18,677,639.00				18,677,639.00	
1205020103.10	ค่าเสื่อมราคาสะสม - อาคารสำนักงาน		18,526,552.91		2,643.83		18,529,196.74
1205030101.10	อาคารเพื่อประโยชน์อื่น	1,499,408.00				1,499,408.00	
1205030103.10	ค่าเสื่อมราคาสะสม-อาคารเพื่อประโยชน์อื่น		1,107,551.58		4,998.03		1,112,549.61
1205040101.10	สิ่งปลูกสร้าง	1,835,893.00				1,835,893.00	
1205040101.10	ระบบถนนภายใน	869,110.00				869,110.00	
1205040103.10	ค่าเสื่อมราคาสะสม-สิ่งปลูกสร้าง		1,835,374.88				1,835,374.88
1205040103.10	ค่าเสื่อมราคาสะสม-ระบบถนนภายใน		869,104.00				869,104.00
1205050101.10	อาคารเพื่อการพักอาศัย-Interface	1,508,694.00				1,508,694.00	
1205050101.10	อาคารสำนักงาน-Interface	9,889,957.00				9,889,957.00	
1205050101.10	อาคารเพื่อประโยชน์อื่น-Interface	382,800.00				382,800.00	

โรงพยาบาลเวียงแก่น2567

รายงานงบทดลอง - ไม่รวมหมวดเฉพาะบัญชีที่มียอด

จากวันที่ 01 สิงหาคม 2567 ถึง 31 สิงหาคม 2567 จากรหัสบัญชี 1 ถึง 6 รวมแผนก รวมโครงการ รวมสาขา

พิมพ์วันที่ : 09 กันยายน 2567 เวลา : 09:07

Page 4 / 16

เลขที่บัญชี	รายการ	ยอดยกมา		ยอดประจำงวด		ยอดสะสม	
		เดบิต	เครดิต	เดบิต	เครดิต	เดบิต	เครดิต
1205050101.10	สิ่งปลูกสร้าง-Interface	1,591,450.00				1,591,450.00	
1205050101.10	ระบบประปา-Interface	88,892.39				88,892.39	
1205050101.10	ระบบบำบัดน้ำเสีย-Interface	527,710.00				527,710.00	
1205050101.10	ระบบไฟฟ้า-Interface	883,912.40				883,912.40	
1205050101.10	ระบบโทรศัพท์-Interface	276,043.00				276,043.00	
1205050102.10	ค่าเสื่อมราคาสะสมอาคารเพื่อการพักอาศัย - Interface		529,556.36		5,028.98		534,585.34
1205050102.10	ค่าเสื่อมราคาสะสมอาคารสำนักงาน-Interface		8,805,956.00		4,000.00		8,809,956.00
1205050102.10	ค่าเสื่อมราคาสะสมอาคารเพื่อประโยชน์อื่น - Interface		180,550.00		1,276.00		181,826.00
1205050102.10	ค่าเสื่อมราคาสะสมสิ่งปลูกสร้าง -Interface		930,749.54		4,095.72		934,845.26
1205050102.10	ค่าเสื่อมราคาสะสมระบบประปา -Interface		59,261.59		740.77		60,002.36
1205050102.10	ค่าเสื่อมราคาสะสมระบบบำบัดน้ำเสีย-Interface		434,330.72		524.60		434,855.32
1205050102.10	ค่าเสื่อมราคาสะสมระบบไฟฟ้า-Interface		687,487.39		4,910.62		692,398.01
1205050102.10	ค่าเสื่อมราคาสะสมระบบโทรศัพท์-Interface		276,040.00				276,040.00
1206010101.10	ครุภัณฑ์สำนักงาน	1,759,166.00				1,759,166.00	
1206010103.10	ค่าเสื่อมราคาสะสม-ครุภัณฑ์สำนักงาน		1,759,099.00				1,759,099.00
1206020101.10	ครุภัณฑ์ยานพาหนะและขนส่ง	6,199,300.00				6,199,300.00	
1206020103.10	ค่าเสื่อมราคาสะสม -ครุภัณฑ์ยานพาหนะและขนส่ง		6,199,294.00				6,199,294.00
1206030101.10	ครุภัณฑ์ไฟฟ้าและวิทยุ	892,284.50				892,284.50	
1206030103.10	ค่าเสื่อมราคาสะสม-ครุภัณฑ์ไฟฟ้าและวิทยุ		892,276.50				892,276.50
1206040101.10	ครุภัณฑ์โฆษณาและเผยแพร่	117,540.00				117,540.00	
1206040103.10	ค่าเสื่อมราคาสะสม-ครุภัณฑ์โฆษณาและเผยแพร่		117,537.00				117,537.00

โรงพยาบาลเวียงแก่น2567

รายงานงบทดลอง - ไม่รวมหมวดเฉพาะบัญชีที่มียอด

จากวันที่ 01 สิงหาคม 2567 ถึง 31 สิงหาคม 2567 จากรหัสบัญชี 1 ถึง 6 รวมแผนก รวมโครงการ รวมสาขา

พิมพ์วันที่ : 09 กันยายน 2567 เวลา : 09:07

Page 5 / 16

เลขที่บัญชี	รายการ	ยอดยกมา		ยอดประจำงวด		ยอดสะสม	
		เดบิต	เครดิต	เดบิต	เครดิต	เดบิต	เครดิต
1206090101.10	ครุภัณฑ์วิทยาศาสตร์และการแพทย์	9,908,918.00				9,908,918.00	
1206090103.10	ค่าเสื่อมราคาสะสม-ครุภัณฑ์วิทยาศาสตร์และการแพทย์		7,679,507.29		38,026.25		7,717,533.54
1206100101.10	ครุภัณฑ์คอมพิวเตอร์	1,435,745.00				1,435,745.00	
1206100103.10	ค่าเสื่อมราคาสะสม-ครุภัณฑ์คอมพิวเตอร์		1,435,693.00				1,435,693.00
1206120101.10	ครุภัณฑ์งานบ้านงานครัว	61,255.28				61,255.28	
1206120103.10	ค่าเสื่อมราคาสะสม-ครุภัณฑ์งานบ้านงานครัว		61,250.28				61,250.28
1206160101.10	ครุภัณฑ์อื่น	50,675.00				50,675.00	
1206160103.10	ค่าเสื่อมราคาสะสม- ครุภัณฑ์อื่น		50,674.00				50,674.00
1206170101.10	ครุภัณฑ์สำนักงาน-Interface	3,634,768.64				3,634,768.64	
1206170101.10	ครุภัณฑ์ยานพาหนะและขนส่ง-Interface	10,893,506.00				10,893,506.00	
1206170101.10	ครุภัณฑ์ไฟฟ้าและวิทยุ-Interface	426,592.53				426,592.53	
1206170101.10	ครุภัณฑ์โฆษณาและเผยแพร่-Interface	32,500.00				32,500.00	
1206170101.10	ครุภัณฑ์การเกษตร-Interface	11,000.00				11,000.00	
1206170101.10	ครุภัณฑ์วิทยาศาสตร์และการแพทย์-Interface	20,694,748.01		31,000.00		20,725,748.01	
1206170101.10	ครุภัณฑ์คอมพิวเตอร์-Interface	3,292,610.00				3,292,610.00	
1206170101.10	ครุภัณฑ์งานบ้านงานครัว-Interface	631,900.00				631,900.00	
1206170101.11	ครุภัณฑ์อื่น-Interface	1,050,458.43				1,050,458.43	
1206170102.10	ค่าเสื่อมราคาสะสมครุภัณฑ์สำนักงาน-Interface		2,664,525.32		21,595.33		2,686,120.65
1206170102.10	ค่าเสื่อมราคาสะสมครุภัณฑ์ยานพาหนะและขนส่ง-Interface		9,349,232.53		108,650.00		9,457,882.53
1206170102.10	ค่าเสื่อมราคาสะสมครุภัณฑ์ไฟฟ้าและวิทยุ-Interface		426,589.53				426,589.53
1206170102.10	ค่าเสื่อมราคาสะสมครุภัณฑ์โฆษณาและเผยแพร่-Interface		30,693.46		902.78		31,596.24

โรงพยาบาลเวียงแก่น2567

รายงานงบทดลอง - ไม่รวมหมวดเฉพาะบัญชีที่มียอด

จากวันที่ 01 สิงหาคม 2567 ถึง 31 สิงหาคม 2567 จากรหัสบัญชี 1 ถึง 6 รวมแผนก รวมโครงการ รวมสาขา

พิมพ์วันที่ : 09 กันยายน 2567 เวลา : 09:07

Page 6 / 16

เลขที่บัญชี	รายการ	ยอดยกมา		ยอดประจำงวด		ยอดสะสม	
		เดบิต	เครดิต	เดบิต	เครดิต	เดบิต	เครดิต
1206170102.10	ค่าเสื่อมราคาสะสมครุภัณฑ์การเกษตร-Interface		10,999.00				10,999.00
1206170102.10	ค่าเสื่อมราคาสะสมครุภัณฑ์วิทยาศาสตร์และการแพทย์-Interfa		15,784,946.92		154,344.60		15,939,291.52
1206170102.10	ค่าเสื่อมราคาสะสมครุภัณฑ์คอมพิวเตอร์-Interface		2,517,273.56		30,502.78		2,547,776.34
1206170102.10	ค่าเสื่อมราคาสะสมครุภัณฑ์งานบ้านงานครัว-Interface		631,299.23		118.89		631,418.12
1206170102.11	ค่าเสื่อมราคาสะสมครุภัณฑ์อื่น-Interface		1,042,757.21		238.89		1,042,996.10
1209010101.10	โปรแกรมคอมพิวเตอร์	372,360.00				372,360.00	
1209010103.10	ค่าตัดจำหน่ายสะสม - โปรแกรมคอมพิวเตอร์		372,353.00				372,353.00
1209030101.10	โปรแกรมคอมพิวเตอร์ -Interface	2,227,577.50				2,227,577.50	
1209030101.10	สินทรัพย์ไม่มีตัวตนอื่น - Interface	899,600.00				899,600.00	
1209030102.10	ค่าตัดจำหน่ายสะสมโปรแกรมคอมพิวเตอร์ - Interface		1,241,285.03		17,653.65		1,258,938.68
1209030102.10	ค่าตัดจำหน่ายสะสมสินทรัพย์ไม่มีตัวตนอื่น - Interface		899,592.00				899,592.00
2101020199.13	เจ้าหน้าที่-ยา		5,794,376.59	674,941.25	652,792.22		5,772,227.56
2101020199.13	เจ้าหน้าที่-วัสดุการแพทย์ทั่วไป		2,181,127.02	302,621.00	134,400.00		2,012,906.02
2101020199.13	เจ้าหน้าที่ - วัสดุวิทยาศาสตร์และการแพทย์		2,277,294.50	378,391.50	383,498.00		2,282,401.00
2101020199.13	เจ้าหน้าที่ - วัสดุอื่น		1,759,051.50	245,658.00	297,546.00		1,810,939.50
2101020199.13	เจ้าหน้าที่-อื่น		874,657.41	143,769.00	232,702.84		963,591.25
2101020199.13	เจ้าหน้าที่ - ครุภัณฑ์		533,970.00	126,990.00	9,750.00		416,730.00
2101020199.14	เจ้าหน้าที่-วัสดุเภสัชกรรม		242,444.00		40,740.00		283,184.00
2101020199.14	เจ้าหน้าที่-วัสดุทันตกรรม		308,622.60	53,002.60	36,435.60		292,055.60
2101020199.14	เจ้าหน้าที่-ค่าจ้างเหมาตรวจห้องปฏิบัติการ (LAB)		414,658.00	73,210.00	96,688.00		438,136.00
2101020199.14	เจ้าหน้าที่ค่าวัสดุ/อุปกรณ์/น้ำยา หน่วยงานภาครัฐ		175,473.45		9,196.00		184,669.45

โรงพยาบาลเวียงแก่น2567

รายงานงบทดลอง - ไม่รวมหมวดเฉพาะบัญชีที่มียอด

จากวันที่ 01 สิงหาคม 2567 ถึง 31 สิงหาคม 2567 จากรหัสบัญชี 1 ถึง 6 รวมแผนก รวมโครงการ รวมสาขา

พิมพ์วันที่ : 09 กันยายน 2567 เวลา : 09:07

Page 7 / 16

เลขที่บัญชี	รายการ	ยอดยกมา		ยอดประจำงวด		ยอดสะสม	
		เดบิต	เครดิต	เดบิต	เครดิต	เดบิต	เครดิต
2101020199.20	เจ้าหนี้- งบลงทุน UC		541,000.00	176,000.00			365,000.00
2101020199.20	เจ้าหนี้ค่ารักษา OP-UC นอก CUP (ในจังหวัดสังกัด สร.)		706,191.50				706,191.50
2101020199.20	เจ้าหนี้ค่ารักษา OP-UC นอกสังกัด สป.สร.		17,214.75				17,214.75
2101020199.50	เจ้าหนี้ค่ารักษา -แรงงานต่างด้าวในสังกัด สร.		21,388.20				21,388.20
2101020199.70	เจ้าหนี้ค่ารักษา -บุคคลที่มีปัญหาสถานะและสิทธิ นอก CUP		99,414.00		21,100.00		120,514.00
2102040110.11	ค่าสาธารณูปโภคค้างจ่าย		3,462.52	4,951.52	19,261.70		17,772.70
2102040199.10	ใบสำคัญค้างจ่าย		43,020.00	43,020.00			
2103010103.50	รายได้ค่ารักษาแรงงานต่างด้าวรับล่วงหน้า		119,329.00		6,056.00		125,385.00
2109010199.10	รายได้เงินช่วยเหลือการรับรู้		98,160.00				98,160.00
2111020199.10	ภาษีเงินได้หัก ณ ที่จ่ายรอนำส่ง		10,923.34	13,993.02	22,389.97		19,320.29
2111020199.10	เงินรับฝากหักจากเงินเดือน		12,697.48	85,934.20	85,934.20		12,697.48
2111020199.11	เงินสมทบประกันสังคมส่วนของผู้จ้าง (เงินนอกงบประมาณ)			51,879.00	51,879.00		
2111020199.20	เงินรับฝากกองทุน UC (งบลงทุน)		176,949.00				176,949.00
2111020199.20	เงินรับฝากกองทุน UC วัสดุ			72,655.30	72,655.30		
2111020199.20	เงินรับฝากกองทุน UC -Fixed Cost			351,049.53	351,049.53		
2111020199.20	เงินกองทุน UC (วัสดุ) สอน.และรพ.สศ.(อบจ.)			41,579.40	41,579.40		
2111020199.50	เงินรับฝากกองทุนแรงงานต่างด้าว-ค่าบริหารจัดการ		3,317.00		520.00		3,837.00
2111020199.50	เงินรับฝากกองทุนแรงงานต่างด้าว-ค่าใช้จ่ายสูง		86.00		1,400.00		1,486.00
2111020199.50	เงินรับฝากกองทุนแรงงานต่างด้าว-P&P		2,538.00		824.00		3,362.00
3102010101.10	รายได้สูง(ต่ำกว่า) ค่าใช้จ่ายสะสม (เงินนอกงบประมาณ)		32,241,970.60				32,241,970.60
3102010102.10	ผลสะสมจากการแก้ไขข้อผิดพลาด - รายได้		671,753.96		47,632.77		719,386.73

โรงพยาบาลเวียงแก่น2567

รายงานงบทดลอง - ไม่รวมหมวดเฉพาะบัญชีที่มียอด

จากวันที่ 01 สิงหาคม 2567 ถึง 31 สิงหาคม 2567 จากรหัสบัญชี 1 ถึง 6 รวมแผนก รวมโครงการ รวมสาขา

พิมพ์วันที่ : 09 กันยายน 2567 เวลา : 09:07

Page 8 / 16

เลขที่บัญชี	รายการ	ยอดยกมา		ยอดประจำงวด		ยอดสะสม	
		เดบิต	เครดิต	เดบิต	เครดิต	เดบิต	เครดิต
3102010102.10	ผลสะสมจากการแก้ไขข้อผิดพลาด - ค่าใช้จ่าย	11,648,234.85				11,648,234.85	
3105010101.10	ทุนของหน่วยงาน		19,731,397.30				19,731,397.30
4301020102.10	รายได้ค่าสิ่งส่งตรวจ - บุคคลภายนอก				9,000.00		9,000.00
4301020102.10	รายได้ค่าตรวจสอบสุขภาพ-หน่วยงานภาครัฐ		43,020.00				43,020.00
4301020102.10	รายได้จากระบบปฏิบัติการฉุกเฉิน (EMS)		169,850.00		17,650.00		187,500.00
4301020104.10	รายได้ค่ารักษาชำระเงิน OP		1,804,296.30	3,568.00	215,703.05		2,016,431.35
4301020104.10	รายได้ค่ารักษาชำระเงิน IP		1,283,614.55	19,143.00	138,897.08		1,403,368.63
4301020104.40	รายได้ค่ารักษาเบิกจ่ายตรงกรมบัญชีกลาง OP		3,033,034.64		319,788.15		3,352,822.79
4301020104.40	รายได้ค่ารักษาเบิกจ่ายตรงกรมบัญชีกลาง IP		704,502.24		106,124.65		810,626.89
4301020104.40	ส่วนต่างค่ารักษาที่สูงกว่าข้อตกลงในการจ่ายตาม DRG - เบิกจ่าย	1,308,848.04		9,205.58		1,318,053.62	
4301020104.40	ส่วนต่างค่ารักษาที่ต่ำกว่าข้อตกลงในการจ่ายตาม DRG - เบิกจ่าย		1,694,325.43		552.00		1,694,877.43
4301020104.60	รายได้ค่ารักษา พรบ.รท OP		444,693.25		32,251.25		476,944.50
4301020104.60	รายได้ค่ารักษา พรบ.รท IP		64,082.35		10,813.75		74,896.10
4301020104.80	รายได้ค่ารักษาเบิกจ่ายตรง- อปท. OP		712,657.84		57,455.90		770,113.74
4301020104.80	รายได้ค่ารักษาเบิกจ่ายตรงอปท. IP		123,421.80		15,329.00		138,750.80
4301020104.80	ส่วนต่างค่ารักษาที่สูงกว่าข้อตกลงในการจ่ายตาม DRG - เบิกจ่าย	7,659.77				7,659.77	
4301020104.80	ส่วนต่างค่ารักษาที่ต่ำกว่าข้อตกลงในการจ่ายตาม DRG - เบิกจ่าย		3,668.00				3,668.00
4301020105.20	รายได้ค่ารักษา UC -OP ใน CUP		27,359,770.32		3,019,928.00		30,379,698.32
4301020105.20	รายได้ค่ารักษา UC-IP		11,808,657.50		1,264,646.00		13,073,303.50
4301020105.20	รายได้ค่ารักษา UC - OP นอก CUP ในจังหวัด		6,539.00		879,323.00		885,862.00
4301020105.21	รายได้กองทุน UC (งบลงทุน)		5,742,274.03				5,742,274.03

โรงพยาบาลเวียงแก่น2567

รายงานงบทดลอง - ไม่รวมหมวดเฉพาะบัญชีที่มียอด

จากวันที่ 01 สิงหาคม 2567 ถึง 31 สิงหาคม 2567 จากรหัสบัญชี 1 ถึง 6 รวมแผนก รวมโครงการ รวมสาขา

พิมพ์วันที่ : 09 กันยายน 2567 เวลา : 09:07

Page 9 / 16

เลขที่บัญชี	รายการ	ยอดยกมา		ยอดประจำงวด		ยอดสะสม	
		เดบิต	เครดิต	เดบิต	เครดิต	เดบิต	เครดิต
4301020105.21	รายได้กองทุน UC - OP แบบเหมาจ่ายต่อผู้มีสิทธิ		6,133,689.97	3,553,951.48			2,579,738.49
4301020105.21	รายได้กองทุน UC - P&P แบบเหมาจ่ายต่อผู้มีสิทธิ		5,865,182.52	41,792.90	1,060.00		5,824,449.62
4301020105.22	รายได้กองทุน UC เฉพาะ โรคอื่น		264,863.00		50,703.00		315,566.00
4301020105.22	รายได้กองทุน P&P อื่น		2,440,007.76		175,355.47		2,615,363.23
4301020105.22	รายได้กองทุน UC อื่น		1,811,612.11		84,364.72		1,895,976.83
4301020105.23	ส่วนต่างค่ารักษาที่สูงกว่าข้อตกลงในการจ่ายตาม DRG-กองทุน	320,448.50		384,035.94		704,484.44	
4301020105.23	ส่วนต่างค่ารักษาที่ต่ำกว่าข้อตกลงในการจ่ายตาม DRG-กองทุน		3,008,831.66		166,858.00		3,175,689.66
4301020105.23	ส่วนต่างค่ารักษาที่สูงกว่าข้อตกลงในการตามจ่าย UC OP	831,330.63				831,330.63	
4301020105.24	ส่วนต่างค่ารักษาที่ต่ำกว่าข้อตกลงในการตามจ่าย UC OP		3,002,656.50				3,002,656.50
4301020105.24	รายได้ค่ารักษาด้านการสร้างเสริมสุขภาพและป้องกันโรค (P&		2,210,495.31		41,792.90		2,252,288.21
4301020105.24	รายได้กองทุน UC-บริการพื้นที่เฉพาะ		5,635,496.07				5,635,496.07
4301020105.24	รายได้กองทุน UC (CF)		1,000,000.00		181,638.00		1,181,638.00
4301020105.24	รายได้ค่ารักษา UC- OP- บริการกรณีเฉพาะ (CR)		852,744.80		39,228.10		891,972.90
4301020105.24	รายได้ค่ารักษา UC - IP บริการกรณีเฉพาะ (CR)		70,527.63				70,527.63
4301020105.26	รายได้ค่ารักษา OP Refer				18,102.40		18,102.40
4301020105.26	ส่วนปรับลดค่าแรง OP	16,736,333.04				16,736,333.04	
4301020105.26	ส่วนปรับลดค่าแรง IP	3,182,013.54		744,799.54		3,926,813.08	
4301020105.26	ส่วนปรับลดค่าแรง PP	3,216,866.80				3,216,866.80	
4301020106.30	รายได้ค่ารักษาประกันสังคม OP-เครือข่าย		1,201,261.76		121,272.32		1,322,534.08
4301020106.30	รายได้ค่ารักษาประกันสังคม IP-เครือข่าย		313,802.95		42,734.52		356,537.47
4301020106.31	รายได้ค่ารักษาประกันสังคม-กองทุนทดแทน		84,805.20		5,953.51		90,758.71

โรงพยาบาลเวียงแก่น2567

รายงานงบทดลอง - ไม่รวมหมวดเฉพาะบัญชีที่มียอด

จากวันที่ 01 สิงหาคม 2567 ถึง 31 สิงหาคม 2567 จากรหัสบัญชี 1 ถึง 6 รวมแผนก รวมโครงการ รวมสาขา

พิมพ์วันที่ : 09 กันยายน 2567 เวลา : 09:07

Page 10 / 16

เลขที่บัญชี	รายการ	ยอดยกมา		ยอดประจำงวด		ยอดสะสม	
		เดบิต	เครดิต	เดบิต	เครดิต	เดบิต	เครดิต
4301020106.31	ส่วนต่างค่ารักษาที่สูงกว่าเหมาจ่ายรายหัว - กองทุนประกันสังคม -	382,615.50				382,615.50	
4301020106.31	ส่วนต่างค่ารักษาที่สูงกว่าข้อตกลงตามหลักเกณฑ์การจ่าย - กองทุนประกันสังคม,633.00					4,633.00	
4301020106.50	รายได้กองทุนคนต่างด้าวและแรงงานต่างด้าว		12,373.00		4,384.00		16,757.00
4301020106.50	รายได้ค่ารักษาคคนต่างด้าวและแรงงานต่างด้าว OP		318,424.75		49,379.00		367,803.75
4301020106.50	รายได้ค่ารักษาคคนต่างด้าวและแรงงานต่างด้าว IP		172,939.10		14,348.00		187,287.10
4301020106.51	ส่วนต่างค่ารักษาที่สูงกว่าข้อตกลงในการจ่ายตาม DRG -คนค่า	491,673.85		63,727.00		555,400.85	
4301020106.51	ส่วนต่างค่ารักษาที่ต่ำกว่าข้อตกลงในการจ่ายตาม DRG -คนค่า		93,193.55				93,193.55
4301020106.51	รายได้ค่าตรวจสุขภาพคนต่างด้าวและแรงงานต่างด้าว		62,000.00		2,000.00		64,000.00
4301020106.51	รายได้ค่าบริการจัดการคนต่างด้าวและแรงงานต่างด้าว		33,486.60				33,486.60
4301020106.51	รายได้แรงงานต่างด้าว- ค่าบริการทางการแพทย์(P&P)		13,654.00				13,654.00
4301020106.70	รายได้ค่ารักษาบุคคลที่มีปัญหาสถานะและสิทธิ OP นอก CUP		13,585.90				13,585.90
4301020106.70	ส่วนต่างค่ารักษาพยาบาลที่สูงกว่าข้อตกลงในการจ่ายตามหลักเกณฑ์ฯ - บุคคลที่มีปัญหาสถานะและสิทธิ		967.50				967.50
4301020106.70	ส่วนต่างค่ารักษาที่สูงกว่าข้อตกลงในการจ่ายตาม DRG บุคคลที่มีปัญหาสถานะและสิทธิ			165,044.96		1,743,840.47	
4301020106.70	ส่วนต่างค่ารักษาที่ต่ำกว่าข้อตกลงในการจ่ายตาม DRG บุคคลที่มีปัญหาสถานะและสิทธิ		232,975.71		24,578.25		257,553.96
4301020106.70	รายได้ค่ารักษา-บุคคลที่มีปัญหาสถานะและสิทธิ OP ใน CUP		1,565,767.58		164,575.96		1,730,343.54
4301020106.71	รายได้ค่ารักษาบุคคลที่มีปัญหาสถานะและสิทธิ - เบิกจากส่วนกลาง		823,972.39		76,946.60		900,918.99
4301020106.71	รายได้เงินอุดหนุนเหมาจ่ายรายหัวสำหรับบุคคลที่มีปัญหาสถานะและสิทธิ		1,591,959.64				1,591,959.64
4302030101.10	รายได้จากการรับบริจาค-เงินสดและรายการเทียบเท่าเงินสด		526,327.32		188,299.52		714,626.84
4303010101.10	รายได้ดอกเบี้ยจากสถาบันการเงิน		71,663.25				71,663.25
4307010103.20	บัญชีรายได้ระหว่างหน่วยงาน - หน่วยงานรับเงินงบบุคลากร		26,512,312.64		2,687,670.00		29,199,982.64
4307010105.10	บัญชีรายได้ระหว่างหน่วยงาน - หน่วยงานรับเงินงบดำเนินงาน		29,471.70		1,364.40		30,836.10

โรงพยาบาลเวียงแก่น2567

รายงานงบทดลอง - ไม่รวมหมวดเฉพาะบัญชีที่มียอด

จากวันที่ 01 สิงหาคม 2567 ถึง 31 สิงหาคม 2567 จากรหัสบัญชี 1 ถึง 6 รวมแผนก รวมโครงการ รวมสาขา

พิมพ์วันที่ : 09 กันยายน 2567 เวลา : 09:07

เลขที่บัญชี	รายการ	ยอดยกมา		ยอดประจำงวด		ยอดสะสม	
		เดบิต	เครดิต	เดบิต	เครดิต	เดบิต	เครดิต
4307010108.10	บัญชีรายได้ระหว่างหน่วยงาน - หน่วยงานรับเงินบกลางจาก		476,123.15		69,921.30		546,044.45
4313010199.10	รายได้ค่าใบรับรองแพทย์		86,780.00		6,490.00		93,270.00
4313010199.11	รายได้ลักษณะอื่น		29,866.05		1,212.00		31,078.05
4313010199.11	รายได้อื่น-เงินงบประมาณงบลงทุน รับโอนจาก สสจ./รพศ./รพท./รพช./รพ.สต.		460,000.00				460,000.00
4313010199.11	รายได้อื่น-เงินงบประมาณงบดำเนินงานรับโอนจาก สสจ./รพศ./รพท./รพช./รพ.สต.		2,562,344.28		144,500.00		2,706,844.28
4313010199.12	รายได้อื่น-เงินงบประมาณงบกลางรับโอนจาก สสจ./รพศ./รพท./รพช./รพ.สต.		145,772.00		20,343.00		166,115.00
4313010199.20	รายได้ค่าธรรมเนียม UC		353,585.50		37,830.00		391,415.50
5101010101.10	เงินเดือนข้าราชการ(บริการ)	21,374,033.23		2,183,040.00		23,557,073.23	
5101010101.10	เงินเดือนข้าราชการ(สนับสนุน)	776,420.00		78,980.00		855,400.00	
5101010103.10	เงินประจำตำแหน่งวิชาชีพเฉพาะ(บริการ)	1,825,659.41		170,800.00		1,996,459.41	
5101010109.10	เงินตอบแทนพิเศษของข้าราชการผู้ได้รับเงินเดือนถึงขั้นสูงสุดของอันดับ(บริการ)	19,238.70				19,238.70	
5101010109.10	เงินตอบแทนพิเศษของลูกจ้างประจำผู้รับค่าจ้างถึงขั้นสูงสุดของตำแหน่ง(สนับสนุน)	1,364.40		1,364.40		11,597.40	
5101010113.10	ค่าจ้างประจำ(บริการ)	560,200.00		56,590.00		616,790.00	
5101010113.10	ค่าจ้างประจำ(สนับสนุน)	988,900.00		99,550.00		1,088,450.00	
5101010113.10	ค่าจ้างชั่วคราว(บริการ)	360,525.00		16,590.00		377,115.00	
5101010113.10	ค่าจ้างพนักงานกระทรวงสาธารณสุข (บริการ)	4,901,525.66		482,540.00		5,384,065.66	
5101010113.10	ค่าจ้างพนักงานกระทรวงสาธารณสุข (สนับสนุน)	3,393,356.00		363,380.00		3,756,736.00	
5101010113.10	ค่าจ้างเหมาบุคลากร (บริการ)	2,661,519.00		293,205.00		2,954,724.00	
5101010113.10	ค่าจ้างเหมาบุคลากร (สนับสนุน)	872,366.00		111,864.00		984,230.00	
5101010115.10	ค่าตอบแทนพนักงานราชการ (สนับสนุน)	987,100.00		98,710.00		1,085,810.00	
5101010199.10	ค่าตอบแทนในการปฏิบัติงานหรือผลค้ายและหรือผลคดี	1,140,630.00		145,680.00		1,286,310.00	

โรงพยาบาลเวียงแก่น2567

รายงานงบทดลอง - ไม่รวมหมวดเฉพาะบัญชีที่มียอด

จากวันที่ 01 สิงหาคม 2567 ถึง 31 สิงหาคม 2567 จากรหัสบัญชี 1 ถึง 6 รวมแผนก รวมโครงการ รวมสาขา

พิมพ์วันที่ : 09 กันยายน 2567 เวลา : 09:07

เลขที่บัญชี	รายการ	ยอดยกมา		ยอดประจำงวด		ยอดสะสม	
		เดบิต	เครดิต	เดบิต	เครดิต	เดบิต	เครดิต
5101020104.10	เงินสมทบ กบข.	444,754.25		65,237.10		509,991.35	
5101020105.10	เงินสมทบ กสจ.	31,368.90		4,684.20		36,053.10	
5101020106.10	เงินสมทบกองทุนประกันสังคมส่วนของนายจ้าง(เงินงบประมาณ)	30,000.00		3,000.00		33,000.00	
5101020106.10	เงินสมทบกองทุนประกันสังคมส่วนของนายจ้าง (เงินนอกงบ)	516,480.00		51,879.00		568,359.00	
5101020112.10	เงินสมทบกองทุนสำรองเลี้ยงชีพพนักงานและเจ้าหน้าที่รัฐ(เงินนอกงบประมาณ)	24,992.75		12,558.20		137,550.95	
5101020114.10	ค่าตอบแทนพิเศษสำหรับผู้ปฏิบัติงานด้านสาธารณสุข(พตส.-เงินงบประมาณ)	1,500,667.37		141,500.00		1,500,167.37	
5101020114.11	ค่าตอบแทนพิเศษสำหรับผู้ปฏิบัติงานด้านสาธารณสุข(พ.ต.ส./ค.ต.ส.-เงินนอกงบประมาณ)			3,000.00		45,822.46	
5101020116.10	เงินสมทบกองทุนทดแทน-เงินนอกงบประมาณ	11,971.00				11,971.00	
5101030101.10	เงินช่วยการศึกษาบุตร	76,158.50		20,343.00		96,501.50	
5101030205.10	เงินช่วยค่ารักษาพยาบาลประเภทผู้ป่วยนอก รพ.รัฐ สำหรับผู้มีสิทธิตามกฎหมายของรับเบี้ยหวัด/บำนาญ					61,370.00	
5101030208.10	เงินช่วยค่ารักษาพยาบาลประเภทผู้ป่วยในร.พ.เอกชนสำหรับผู้มีสิทธิตามกฎหมายของรับเบี้ยหวัด/บำนาญ					8,243.50	
5102010106.10	ค่าใช้จ่ายทุนการศึกษา-ในประเทศ	40,000.00		40,000.00		80,000.00	
5102010199.10	ค่าใช้จ่ายด้านการฝึกอบรม-ในประเทศ (เงินงบประมาณ)	11,301.91				11,301.91	
5102010199.10	ค่าใช้จ่ายด้านการฝึกอบรม-ในประเทศ (เงินนอกงบประมาณ)	372,332.54		19,516.00		391,848.54	
5102030199.10	ค่าใช้จ่ายด้านการฝึกอบรม-บุคคลภายนอก (เงินนอกงบประมาณ)	1,000.00				1,000.00	
5103010199.10	ค่าใช้จ่ายเดินทางอื่น -ในประเทศ (เงินนอกงบประมาณ)	13,443.83				13,443.83	
5104010104.10	วัสดุสำนักงานทั่วไป	264,104.00		11,429.00		275,533.00	
5104010104.10	วัสดุไฟฟ้าและวิทยุทั่วไป	20,311.00				20,311.00	
5104010104.10	วัสดุคอมพิวเตอร์ทั่วไป	155,970.00		73,480.00		229,450.00	
5104010104.10	วัสดุงานบ้านงานครัวทั่วไป	565,444.00		48,865.12		614,309.12	
5104010104.10	วัสดุอื่นทั่วไป	1,086,443.00		56,923.00		1,143,366.00	

โรงพยาบาลเวียงแก่น2567

รายงานงบทดลอง - ไม่รวมหมวดเฉพาะบัญชีที่มียอด

จากวันที่ 01 สิงหาคม 2567 ถึง 31 สิงหาคม 2567 จากรหัสบัญชี 1 ถึง 6 รวมแผนก รวมโครงการ รวมสาขา

พิมพ์วันที่ : 09 กันยายน 2567 เวลา : 09:07

Page 13 / 16

เลขที่บัญชี	รายการ	ยอดยกมา		ยอดประจำงวด		ยอดสะสม	
		เดบิต	เครดิต	เดบิต	เครดิต	เดบิต	เครดิต
5104010107.10	ค่าซ่อมแซมอาคารและสิ่งปลูกสร้าง	427,648.00				427,648.00	
5104010107.10	ค่าซ่อมแซมครุภัณฑ์สำนักงาน	12,315.00				12,315.00	
5104010107.10	ค่าซ่อมแซมครุภัณฑ์ยานพาหนะและขนส่ง	422,896.38		32,556.94		455,453.32	
5104010107.10	ค่าซ่อมแซมครุภัณฑ์ไฟฟ้าและวิทยุ			197,950.00		197,950.00	
5104010107.10	ค่าซ่อมแซมครุภัณฑ์วิทยาศาสตร์และการแพทย์	148,852.51		18,000.00		166,852.51	
5104010107.10	ค่าซ่อมแซมครุภัณฑ์คอมพิวเตอร์	5,850.00				5,850.00	
5104010107.10	ค่าซ่อมแซมครุภัณฑ์อื่น	21,350.00				21,350.00	
5104010107.11	ค่าจ้างเหมาบำรุงรักษาครุภัณฑ์วิทยาศาสตร์และการแพทย์	8,642.00		8,000.00		16,642.00	
5104010107.11	ค่าจ้างเหมาบำรุงรักษาเครื่องปรับอากาศ	133,100.00				133,100.00	
5104010107.11	ค่าจ้างเหมาซ่อมแซมบ้านพัก	12,500.00				12,500.00	
5104010110.10	ค่าเชื้อเพลิง	732,115.70		84,521.00		816,636.70	
5104010112.11	ค่าจ้างเหมากำจัดขยะติดเชื้อ	182,775.00		10,000.00		192,775.00	
5104010112.11	ค่าจ้างเหมาบริการทางการแพทย์	288,175.00		28,805.00		316,980.00	
5104010112.11	ค่าจ้างเหมาบริการอื่น(สนับสนุน)	345,014.26		61,050.00		406,064.26	
5104010112.11	ค่าจ้างตรวจทางห้องปฏิบัติการ (Lab)	851,661.00		112,884.00		964,545.00	
5104010115.10	ค่าธรรมเนียมธนาคาร	246.00		18.00		264.00	
5104020101.10	ค่าไฟฟ้า	1,720,723.50		215,480.99		1,936,204.49	
5104020105.10	ค่าโทรศัพท์	71,724.24		2,609.73		74,333.97	
5104020106.10	ค่าบริการสื่อสารและโทรคมนาคม	97,203.08		15,162.97		112,366.05	
5104020107.10	ค่าไปรษณีย์และขนส่ง	22,937.00		1,489.00		24,426.00	
5104030203.10	ค่าเบี้ยประกันภัย	122,761.10		25,540.90		148,302.00	

โรงพยาบาลเวียงแก่น2567

รายงานงบทดลอง - ไม่รวมหมวดเฉพาะบัญชีที่มียอด

จากวันที่ 01 สิงหาคม 2567 ถึง 31 สิงหาคม 2567 จากรหัสบัญชี 1 ถึง 6 รวมแผนก รวมโครงการ รวมสาขา

พิมพ์วันที่ : 09 กันยายน 2567 เวลา : 09:07

Page 14 / 16

เลขที่บัญชี	รายการ	ยอดยกมา		ยอดประจำงวด		ยอดสะสม	
		เดบิต	เครดิต	เดบิต	เครดิต	เดบิต	เครดิต
5104030205.10	ยาใช้ไป	5,130,199.84		634,632.82		5,764,832.66	
5104030205.10	วัสดุเภสัชกรรมใช้ไป	213,059.00		475.00		213,534.00	
5104030205.10	วัสดุทางการแพทย์ทั่วไปใช้ไป	2,305,038.80		143,730.01	3,480.00	2,445,288.81	
5104030205.10	วัสดุวิทยาศาสตร์และการแพทย์ใช้ไป	2,595,755.00		311,146.20		2,906,901.20	
5104030205.11	วัสดุบริโภคน้ำใช้ไป	699,997.00		89,580.00		789,577.00	
5104030205.11	วัสดุเครื่องแต่งกายใช้ไป	194,100.00				194,100.00	
5104030205.11	วัสดุทันตกรรมใช้ไป	297,118.82		14,570.00		311,688.82	
5104030206.10	ค่าจัดหาสินทรัพย์มูลค่าต่ำกว่าเกณฑ์	120,335.00		9,750.00		130,085.00	
5104030207.10	ค่าใช้จ่ายในการประชุม	66,660.00				66,660.00	
5104030212.10	ค่าเช่าเบ็ดเตล็ด	539,500.00		41,500.00		581,000.00	
5104030299.10	ค่าใช้จ่ายตามโครงการ (เงินงบประมาณ)	9,200.00				9,200.00	
5104030299.10	ค่าใช้จ่ายตามโครงการ (เงินนอกงบประมาณ)	753,830.00		29,940.00		783,770.00	
5104030299.20	ค่ารักษาตามจ่าย UC ในสังกัด สป. สธ.	4,296,703.75				4,296,703.75	
5104030299.20	ค่ารักษาตามจ่าย UC นอกสังกัด สป. สธ.	157,111.75		48,750.00		205,861.75	
5104030299.50	ค่ารักษาตามจ่ายคนต่างด้าวและแรงงานต่างด้าว	124,192.75				124,192.75	
5104030299.70	ค่ารักษาตามจ่ายบุคคลที่มีปัญหาสถานะและสิทธิ	332,129.50		45,209.25		377,338.75	
5104040102.10	ค่าตอบแทนเงินเพิ่มพิเศษแพทย์ไม่ทำเวชปฏิบัติฯ(บริการ)	360,000.00		40,000.00		400,000.00	
5104040102.10	ค่าตอบแทนเงินเพิ่มพิเศษทันตแพทย์ไม่ทำเวชปฏิบัติฯ(บริการ)	180,000.00		20,000.00		200,000.00	
5104040102.10	ค่าตอบแทนเงินเพิ่มเภสัชกรไม่ทำเวชปฏิบัติฯ(บริการ)	215,000.00		25,000.00		240,000.00	
5104040102.10	ค่าตอบแทนในการปฏิบัติงานของเจ้าหน้าที่ (บริการ)	6,294,906.00		765,806.50		7,060,712.50	
5104040102.10	ค่าตอบแทนในการปฏิบัติงานของเจ้าหน้าที่ (สนับสนุน)	1,928,054.25		217,027.50		2,145,081.75	

โรงพยาบาลเวียงแก่น2567

รายงานงบทดลอง - ไม่รวมหมวดเฉพาะบัญชีที่มียอด

จากวันที่ 01 สิงหาคม 2567 ถึง 31 สิงหาคม 2567 จากรหัสบัญชี 1 ถึง 6 รวมแผนก รวมโครงการ รวมสาขา

พิมพ์วันที่ : 09 กันยายน 2567 เวลา : 09:07

เลขที่บัญชี	รายการ	ยอดยกมา		ยอดประจำงวด		ยอดสะสม	
		เดบิต	เครดิต	เดบิต	เครดิต	เดบิต	เครดิต
5104040102.10	ค่าตอบแทนการปฏิบัติงานชั้นสูตรพลิกศพ (เงินงบประมาณ)	2,700.00				2,700.00	
5104040102.10	ค่าตอบแทนการปฏิบัติงานชั้นสูตรพลิกศพ (เงินนอกงบประมาณ)	750.00				750.00	
5104040102.11	ค่าตอบแทนปฏิบัติงานส่งเสริมสุขภาพและเวชปฏิบัติครอบครัว			10,000.00		10,000.00	
5104040102.11	ค่าตอบแทนการปฏิบัติงานในลักษณะค่าเบี่ยงเหลี่ยงเหมาจ่าย (บริการ) - เงินงบประมาณ					1,127,525.00	
5104040102.11	ค่าตอบแทนการปฏิบัติงานในลักษณะค่าเบี่ยงเหลี่ยงเหมาจ่าย (บริการ) - เงินนอกงบประมาณ			750,400.00		5,910,075.00	
5104040102.11	ค่าตอบแทนการปฏิบัติงานในลักษณะค่าเบี่ยงเหลี่ยงเหมาจ่าย (สนับสนุน) - เงินนอกงบประมาณ			92,900.00		1,529,000.00	
5104040102.11	ค่าตอบแทนการปฏิบัติงานอื่น -เงินงบประมาณ	13,950.00				13,950.00	
5105010101.10	ค่าเสื่อมราคา -อาคารเพื่อการพักอาศัย	24,321.36		3,040.17		27,361.53	
5105010103.10	ค่าเสื่อมราคา -อาคารสำนักงาน	2,117,658.03		2,643.83		2,120,301.86	
5105010105.10	ค่าเสื่อมราคา -อาคารเพื่อประโยชน์อื่น	54,978.33		4,998.03		59,976.36	
5105010107.10	ค่าเสื่อมราคา -สิ่งปลูกสร้าง	3,816.66				3,816.66	
5105010107.10	ค่าเสื่อมราคา-ระบบถนนภายใน	279,416.96				279,416.96	
5105010125.10	ค่าเสื่อมราคา-ครุภัณฑ์วิทยาศาสตร์ และการแพทย์	2,757,116.20		38,026.25		2,795,142.45	
5105010139.10	ค่าเสื่อมราคา-ครุภัณฑ์อื่น	4.00				4.00	
5105010160.10	ค่าเสื่อมราคาอาคารเพื่อพักอาศัย - Interface	143,429.62		5,028.98		148,458.60	
5105010160.10	ค่าเสื่อมราคาอาคารสำนักงาน- Interface	3,431,173.56		4,000.00		3,435,173.56	
5105010160.10	ค่าเสื่อมราคาอาคารเพื่อประโยชน์อื่น- Interface	48,249.42		1,276.00		49,525.42	
5105010160.10	ค่าเสื่อมราคาส่งปลูกสร้าง -Interface	184,259.82		4,095.72		188,355.54	
5105010160.10	ค่าเสื่อมราคาระบบประปา -Interface	5,926.16		740.77		6,666.93	
5105010160.10	ค่าเสื่อมราคาระบบบำบัดน้ำเสีย - Interface	65,214.73		524.60		65,739.33	
5105010160.10	ค่าเสื่อมราคาระบบไฟฟ้า -Interface	203,223.34		4,910.62		208,133.96	

โรงพยาบาลเวียงแก่น2567


รายงานงบทดลอง - ไม่รวมหมวดเฉพาะบัญชีที่มียอด

จากวันที่ 01 สิงหาคม 2567 ถึง 31 สิงหาคม 2567 จากรหัสบัญชี 1 ถึง 6 รวมแผนก รวมโครงการ รวมสาขา


พิมพ์วันที่ : 09 กันยายน 2567 เวลา : 09:07

เลขที่บัญชี	รายการ	ยอดยกมา		ยอดประจำงวด		ยอดสะสม	
		เดบิต	เครดิต	เดบิต	เครดิต	เดบิต	เครดิต
5105010161.10	ค่าเสื่อมราคาครุภัณฑ์สำนักงาน- Interface	1,404,254.30		21,595.33		1,425,849.63	
5105010161.10	ค่าเสื่อมราคาครุภัณฑ์ยานพาหนะและขนส่ง -Interface	2,197,903.82		108,650.00		2,306,553.82	
5105010161.10	ค่าเสื่อมราคาครุภัณฑ์โฆษณาและเผยแพร่ - Interface	9,930.58		902.78		10,833.36	
5105010161.10	ค่าเสื่อมราคาครุภัณฑ์วิทยาศาสตร์และการแพทย์ -Interface	1,353,663.61		154,344.60		1,508,008.21	
5105010161.10	ค่าเสื่อมราคาอุปกรณ์คอมพิวเตอร์ - Interface	528,207.91		30,502.78		558,710.69	
5105010161.10	ค่าเสื่อมราคาครุภัณฑ์งานบ้านงานครัว -Interface	393,947.10		118.89		394,065.99	
5105010161.11	ค่าเสื่อมราคาครุภัณฑ์อื่น - Interface	455,009.27		238.89		455,248.16	
5105010164.10	ค่าตัดจำหน่ายโปรแกรมคอมพิวเตอร์-Interface	585,481.83		17,653.65		603,135.48	
5105010164.10	ค่าตัดจำหน่ายสินทรัพย์ไม่มีตัวตนอื่น- Interface	514,098.84				514,098.84	
5108010107.11	หนี้สงสัยจะสูญ-ลูกหนี้คำรักษา-ชำระเงิน OP	9,006.05		97.68		9,103.73	
5108010107.11	หนี้สงสัยจะสูญ-ลูกหนี้คำรักษา-ชำระเงิน IP	2,257.70		933.76		3,191.46	
5108010107.20	หนี้สงสัยจะสูญ-ลูกหนี้คำรักษา UC-OP นอก CUP (ในจังหวัด)	75.00			67.50	7.50	
5212010199.10	ค่าใช้จ่ายลักษณะอื่น	70,433.73				70,433.73	
5212010199.11	ค่าใช้จ่ายอื่น-เงินนอกงบประมาณโอนไปสสจ./รพศ. /รพท./รพช./ รพ.สต.2,284,660.05			490,515.65		2,775,175.70	
		284,611,318.27	284,611,318.27	33,927,210.64	33,927,210.64	291,683,870.73	291,683,870.73


นางสาวพิมพ์กิตติย์ นุธรรม
นักวิชาการเงินและบัญชี


(นางสาววันวิสาข์ ไชยชมภู)
นักวิชาการเงินและบัญชี


นางสาวรัตยา แก้วจินดา
นักจัดการงานทั่วไปปฏิบัติการ


(นายกิตติพัฒน์ ลาขโรจน์)
ผู้อำนวยการโรงพยาบาลเวียงแก่น

งบแสดงสถานะการเงิน

เวียงแก่น, รพช.

งบบุคลากร

ณ เดือน สิงหาคม 2567

สินทรัพย์หมุนเวียน

เงินสดในมือ	475.00	0.00%
เงินฝากคลัง	5,388.00	0.01%
เงินฝากธนาคารพาณิชย์เพื่อรับจ่ายเงินกับคลัง	0.00	0.00%
เงินฝากและรายการเทียบเท่าเงินสดอื่น	17,319,184.30	37.92%
ลูกหนี้เงินยืม	69,940.00	0.15%
ลูกหนี้หมุนเวียนและรายได้ค้างรับอื่น	10,245,506.96	22.43%
ค่าเผื่อหนี้สงสัยจะสูญ ค่าขายสินค้าและบริการ	-103,040.23	-0.23%
สินค้าและวัสดุคงเหลือ	3,085,077.21	6.76%
	30,622,531.24	67.05%

สินทรัพย์ไม่หมุนเวียน

อาคารเพื่อการพักอาศัย	201,378.50	0.44%
อาคารสำนักงาน	148,442.26	0.33%
อาคารเพื่อประโยชน์อื่น	386,858.39	0.85%
สิ่งปลูกสร้าง	524.12	0.00%
อาคารและสิ่งปลูกสร้าง - Interface	3,224,950.50	7.06%
ครุภัณฑ์สำนักงาน	67.00	0.00%
ครุภัณฑ์ยานพาหนะและขนส่ง	6.00	0.00%
ครุภัณฑ์ไฟฟ้าและวิทยุ	8.00	0.00%
ครุภัณฑ์โฆษณาและเผยแพร่	3.00	0.00%
ครุภัณฑ์วิทยาศาสตร์และการแพทย์	2,191,384.46	4.80%
ครุภัณฑ์คอมพิวเตอร์	52.00	0.00%
ครุภัณฑ์งานบ้านงานครัว	5.00	0.00%
ครุภัณฑ์อื่น	1.00	0.00%
ครุภัณฑ์ - Interface	7,924,413.58	17.35%
โปรแกรมคอมพิวเตอร์	7.00	0.00%
สินทรัพย์ไม่มีตัวตน - Interface	968,646.82	2.12%

15,046,747.63 32.95%

45,669,278.87 100.00%

45,669,278.87 100.00%

สินทรัพย์

หนี้สินหมุนเวียน

เจ้าหนี้อื่น เงินนอกงบประมาณฝากธนาคารพาณิชย์	15,687,148.83	34.35%
ค่าใช้จ่ายค้างจ่ายอื่น	17,772.70	0.04%
รายได้รับล่วงหน้า	125,385.00	0.27%
รายได้รอการรับรู้	98,160.00	0.21%
เงินรับฝากทั่วไป	217,651.77	0.48%
	16,146,118.30	35.35%
	16,146,118.30	35.35%

งบแสดงสถานะการเงิน
เวียงแก่น, รพช.
งบหน่วยงาน
ณ เดือน สิงหาคม 2567

ทุนตั้งต้น

รายได้สูง/(ต่ำ)กว่า ค่าใช้จ่ายสุทธิ	-11,521,359.21	-25.23%
รายได้สูง/(ต่ำ)กว่า ค่าใช้จ่ายสะสม	21,313,122.48	46.67%
ทุน	19,731,397.30	43.20%
	29,523,160.57	64.65%
	29,523,160.57	64.65%
หนี้สินและทุน	45,669,278.87	100.00%

นางสาวพิมพ์กัญญา นุชรรม
นักวิชาการเงินและบัญชี

(นางสาววันวิสาข์ ไชยชมภู)
นักวิชาการเงินและบัญชี

นางสาววรรธยา แก้วจินดา (นายกิตติพัฒน์ ลาซโรจน์)
นักจัดการงานทั่วไปปฏิบัติการ ผู้อำนวยการโรงพยาบาลเวียงแก่น

งบแสดงผลการดำเนินงาน

เวียงแก่น,รพช.

งบบุคลากร


ณ เดือน สิงหาคม 2567


รายได้

รายได้จากการให้บริการของหน่วยงาน	239,520.00	0.23%
รายได้ค่ารักษาพยาบาล	9,416,786.84	9.18%
รายได้ค่ารักษาพยาบาลสำหรับโครงการสุขภาพถ้วนหน้า UC	54,124,775.40	52.78%
รายได้ค่ารักษาพยาบาลจากกองทุน	4,354,851.97	4.25%
รายได้จากการบริจาคของหน่วยงาน	714,626.84	0.70%
รายได้ดอกเบี้ยเงินฝากจากสถาบันการเงิน	71,663.25	0.07%
รายได้จากเงินงบประมาณ	29,776,863.19	29.04%
รายได้อื่น	3,848,722.83	3.75%
	102,547,810.32	100.00%


ค่าใช้จ่าย

เงินเดือนและค่าจ้าง	43,973,999.40	42.88%
ค่าใช้จ่ายบุคลากรอื่น	2,842,915.23	2.77%
เงินช่วยเหลือพนักงานและครอบครัวด้านการศึกษา	166,115.00	0.16%
ค่าใช้จ่ายด้านการฝึกอบรม ภายในประเทศ	484,150.45	0.47%
ค่าใช้จ่ายเดินทาง ภายในประเทศ	13,443.83	0.01%
ค่าวัสดุ ค่าซ่อมแซมและบำรุงรักษา	4,549,266.65	4.44%
ค่าจ้างเหมาบริการ	1,880,364.26	1.83%
ค่าธรรมเนียมธนาคาร	264.00	0.00%
ค่าสาธารณูปโภค	2,147,330.51	2.09%
ค่าใช้จ่ายอื่น ๆ	148,302.00	0.14%
ต้นทุนบริการ	12,625,922.49	12.31%
ค่าครุภัณฑ์มูลค่าต่ำกว่าเกณฑ์	130,085.00	0.13%
ค่าใช้จ่ายในการประชุม	66,660.00	0.07%
ค่าใช้จ่ายจากการดำเนินงานอื่น	5,797,067.00	5.65%
ค่าเช่าอสังหาริมทรัพย์	581,000.00	0.57%
ค่าตอบแทน	18,639,794.25	18.18%
ค่าเสื่อมราคาและค่าตัดจำหน่าย	5,286,019.82	5.15%
ค่าเสื่อมราคา - อาคารและสิ่งปลูกสร้าง Interface	11,878,557.52	11.58%
หนี้สูญและหนี้สงสัยจะสูญ	12,302.69	0.01%
ค่าใช้จ่ายอื่น	2,845,609.43	2.77%
	114,069,169.53	111.24%
	-11,521,359.21	-11.24%


นางสาวพิมพ์กัญญา นุธรรม
นักวิชาการการเงินและบัญชี


(นางสาววันวิสาข์ ไชยชมภู)
นักวิชาการการเงินและบัญชี


นางสาววรรณา แก้วจินดา
นักจัดการงานทั่วไปปฏิบัติการ


(นายกิตติพัฒน์ ลาชโรจน์)
ผู้อำนวยการโรงพยาบาลเวียงแก่น

หมายเหตุประกอบงบการเงิน

เวียงแก่น, รพช.

งบแสดงผลการดำเนินงาน

ณ เดือน สิงหาคม 2567

รายได้จากการดำเนินงาน

รายได้จากการให้บริการของหน่วยงาน		
รายได้ค่าสิ่งส่งตรวจ - บุคคลภายนอก	9,000.00	0.01%
รายได้ค่าตรวจสุขภาพ-หน่วยงานภาครัฐ	43,020.00	0.04%
รายได้จากระบบปฏิบัติ การฉุกเฉิน (EMS)	187,500.00	0.18%
รายได้จากการให้บริการของหน่วยงาน	239,520.00	0.23%
รายได้ค่ารักษาพยาบาล		
รายได้ค่ารักษาชำระเงิน OP	2,016,431.35	1.97%
รายได้ค่ารักษาชำระเงิน IP	1,403,368.63	1.37%
รายได้ค่ารักษาเบิกจ่ายตรงกรมบัญชีกลาง OP	3,352,822.79	3.27%
รายได้ค่ารักษาเบิกจ่ายตรงกรมบัญชีกลาง IP	810,626.89	0.79%
ส่วนต่างค่ารักษาที่สูงกว่าข้อตกลงในการจ่ายตาม DRG -เบิกจ่ายตรงกรมบัญชีกลาง	-1,318,053.62	-1.29%
ส่วนต่างค่ารักษาที่ต่ำกว่าข้อตกลงในการจ่ายตาม DRG -เบิกจ่ายตรงกรมบัญชีกลาง	1,694,877.43	1.65%
รายได้ค่ารักษา พรบ.รถ OP	476,944.50	0.47%
รายได้ค่ารักษา พรบ.รถ IP	74,896.10	0.07%
รายได้ค่ารักษาเบิกจ่ายตรง- อปท. OP	770,113.74	0.75%
รายได้ค่ารักษาเบิกจ่ายตรง-อปท. IP	138,750.80	0.14%
ส่วนต่างค่ารักษาที่สูงกว่าข้อตกลงในการจ่ายตาม DRG -เบิกจ่ายตรง - อปท.	-7,659.77	-0.01%
ส่วนต่างค่ารักษาที่ต่ำกว่าข้อตกลงในการจ่ายตาม DRG -เบิกจ่ายตรง - อปท.	3,668.00	0.00%
รายได้ค่ารักษาพยาบาล	9,416,786.84	9.18%
รายได้ค่ารักษาพยาบาลสำหรับโครงการสุขภาพถ้วนหน้า UC		
รายได้ค่ารักษา UC -OP ใน CUP	30,379,698.32	29.62%
รายได้ค่ารักษา UC-IP	13,073,303.50	12.75%
รายได้ค่ารักษา UC - OP นอก CUP ในจังหวัด	885,862.00	0.86%
รายได้กองทุน UC (งบลงทุน)	5,742,274.03	5.60%
รายได้กองทุน UC - OP แบบเหมาจ่ายต่อผู้มีสิทธิ	2,579,738.49	2.52%
รายได้กองทุน UC - P&P แบบเหมาจ่ายต่อผู้มีสิทธิ	5,824,449.62	5.68%
รายได้กองทุน UC เฉพาะโรคอื่น	315,566.00	0.31%
รายได้กองทุน UC-P&P อื่น	2,615,363.23	2.55%
รายได้กองทุน UC อื่น	1,895,976.83	1.85%
ส่วนต่างค่ารักษาที่สูงกว่าข้อตกลงในการจ่ายตาม DRG-กองทุน UC -IP	-704,484.44	-0.69%
ส่วนต่างค่ารักษาที่ต่ำกว่าข้อตกลงในการจ่ายตาม DRG-กองทุน UC -IP	3,175,689.66	3.10%
ส่วนต่างค่ารักษาที่สูงกว่าข้อตกลงในการตามจ่าย UC OP	-831,330.63	-0.81%
ส่วนต่างค่ารักษาที่ต่ำกว่าข้อตกลงในการตามจ่าย UC OP	3,002,656.50	2.93%
รายได้ค่ารักษาด้านการสร้างเสริมสุขภาพและป้องกันโรค (P&P)	2,252,288.21	2.20%
รายได้กองทุน UC-บริการพื้นที่เฉพาะ	5,635,496.07	5.50%
รายได้กองทุน UC (CF)	1,181,638.00	1.15%
รายได้ค่ารักษา UC- OP บริการกรณีเฉพาะ (CR)	891,972.90	0.87%

หมายเหตุประกอบงบการเงิน

เวียงแก่น,รพช.

งบแสดงผลการดำเนินงาน

ณ เดือน สิงหาคม 2567

รายได้ค่ารักษา UC - IP บริการกรณีเฉพาะ (CR)	70,527.63	0.07%
รายได้ค่ารักษา OP Refer	18,102.40	0.02%
ส่วนปรับลดค่าแรง OP	-16,736,333.04	-16.32%
ส่วนปรับลดค่าแรง IP	-3,926,813.08	-3.83%
ส่วนปรับลดค่าแรง PP	-3,216,866.80	-3.14%
รายได้ค่ารักษาพยาบาลสำหรับโครงการสุขภาพถ้วนหน้า UC	54,124,775.40	52.78%
รายได้ค่ารักษาพยาบาลจากกองทุน		
รายได้ค่ารักษาประกันสังคม OP-เครือข่าย	1,322,534.08	1.29%
รายได้ค่ารักษาประกันสังคม IP-เครือข่าย	356,537.47	0.35%
รายได้ค่ารักษาประกันสังคม-กองทุนทดแทน	90,758.71	0.09%
ส่วนต่างค่ารักษาที่สูงกว่าเหมาจ่ายรายหัว - กองทุนประกันสังคม - OP	-382,615.50	-0.37%
ส่วนต่างค่ารักษาที่สูงกว่าข้อตกลงตามหลักเกณฑ์การจ่าย - กองทุนประกันสังคม - IP	-4,633.00	0.00%
รายได้กองทุนคนต่างด้าวและแรงงานต่างด้าว	16,757.00	0.02%
รายได้ค่ารักษาคนต่างด้าวและแรงงานต่างด้าว OP	367,803.75	0.36%
รายได้ค่ารักษาคนต่างด้าวและแรงงานต่างด้าว IP	187,287.10	0.18%
ส่วนต่างค่ารักษาที่สูงกว่าข้อตกลงในการจ่ายตาม DRG - คนต่างด้าวและแรงงานต่างด้าว	-555,400.85	-0.54%
ส่วนต่างค่ารักษาที่ต่ำกว่าข้อตกลงในการจ่ายตาม DRG - คนต่างด้าวและแรงงานต่างด้าว	93,193.55	0.09%
รายได้ค่าตรวจสุขภาพคนต่างด้าวและแรงงานต่างด้าว	64,000.00	0.06%
รายได้ค่าบริการจัดการคนต่างด้าวและแรงงานต่างด้าว	33,486.60	0.03%
รายได้คนต่างด้าวและแรงงานต่างด้าว - ค่าบริการทางการแพทย์(P&P)	13,654.00	0.01%
รายได้ค่ารักษาบุคคลที่มีปัญหาสถานะและสิทธิ OP นอก CUP	13,585.90	0.01%
ส่วนต่างค่ารักษาพยาบาลที่สูงกว่าข้อตกลงในการจ่ายตามหลักเกณฑ์ฯ - บุคคลที่มีปัญหา	967.50	0.00%
ส่วนต่างค่ารักษาที่สูงกว่าข้อตกลงในการจ่ายตาม DRG บุคคลที่มีปัญหาสถานะและสิทธิ	-1,743,840.47	-1.70%
ส่วนต่างค่ารักษาที่ต่ำกว่าข้อตกลงในการจ่ายตาม DRG บุคคลที่มีปัญหาสถานะและสิทธิ	257,553.96	0.25%
รายได้ค่ารักษา-บุคคลที่มีปัญหาสถานะและสิทธิ OP ใน CUP	1,730,343.54	1.69%
รายได้ค่ารักษาบุคคลที่มีปัญหาสถานะและสิทธิ - เบิกจากส่วนกลาง IP	900,918.99	0.88%
รายได้เงินอุดหนุนเหมาจ่ายรายหัวสำหรับบุคคลที่มีปัญหาสถานะและสิทธิ	1,591,959.64	1.55%
รายได้ค่ารักษาพยาบาลจากกองทุน	4,354,851.97	4.25%
รายได้จากการบริจาคของหน่วยงาน		
รายได้จากการบริจาค-เงินสดและรายการเทียบเท่าเงินสด	714,626.84	0.70%
รายได้จากการบริจาคของหน่วยงาน	714,626.84	0.70%
รายได้ดอกเบี้ยเงินฝากจากสถาบันการเงิน		
รายได้ดอกเบี้ยจากสถาบันการเงิน	71,663.25	0.07%
รายได้ดอกเบี้ยเงินฝากจากสถาบันการเงิน	71,663.25	0.07%
รายได้จากเงินงบประมาณ		
บัญชีรายได้ระหว่างหน่วยงาน - หน่วยงานรับเงินงบบุคลากรจากรัฐบาล	29,199,982.64	28.47%
บัญชีรายได้ระหว่างหน่วยงาน - หน่วยงานรับเงินงบดำเนินงานจากรัฐบาล	30,836.10	0.03%
บัญชีรายได้ระหว่างหน่วยงาน - หน่วยงานรับเงินงบกลางจากรัฐบาล	546,044.45	0.53%

หมายเหตุประกอบงบการเงิน

เวียงแก่น, รพช.

งบแสดงผลการดำเนินงาน

ณ เดือน สิงหาคม 2567

รายได้จากเงินงบประมาณ	29,776,863.19	29.04%
รายได้อื่น		
รายได้ค่าใบรับรองแพทย์	93,270.00	0.09%
รายได้ลักษณะอื่น	31,078.05	0.03%
รายได้อื่น-เงินงบประมาณงบลงทุน รับโอนจาก สสจ./รพศ./รพท./รพช./ รพ.สต.	460,000.00	0.45%
รายได้อื่น-เงินงบประมาณงบดำเนินงานรับโอนจาก สสจ./รพศ./รพท./รพช. / รพ.สต.	2,706,844.28	2.64%
รายได้อื่น-เงินงบประมาณงบกลางรับโอนจาก สสจ./รพศ. /รพท./รพช. /รพ.สต.	166,115.00	0.16%
รายได้ค่าธรรมเนียม UC	391,415.50	0.38%
รายได้อื่น	3,848,722.83	3.75%
รายได้จากการดำเนินงาน	102,547,810.32	100.00%
รายได้	102,547,810.32	100.00%

หมายเหตุประกอบงบการเงิน

เวียงแก่น, รพช.

งบแสดงผลการดำเนินงาน

ณ เดือน สิงหาคม 2567

ค่าใช้จ่ายดำเนินงาน

เงินเดือนและค่าจ้าง		
เงินเดือนข้าราชการ(บริการ)	23,557,073.23	-22.97%
เงินเดือนข้าราชการ(สนับสนุน)	855,400.00	-0.83%
เงินประจำตำแหน่งวิชาชีพเฉพาะ(บริการ)	1,996,459.41	-1.95%
เงินตอบแทนพิเศษของข้าราชการผู้ได้รับเงินเดือนถึงขั้นสูงสุดของอันดับ(บริการ)	19,238.70	-0.02%
เงินตอบแทนพิเศษของลูกจ้างประจำผู้รับค่าจ้างถึงขั้นสูงสุดของตำแหน่ง(สนับสนุน)	11,597.40	-0.01%
ค่าจ้างประจำ(บริการ)	616,790.00	-0.60%
ค่าจ้างประจำ(สนับสนุน)	1,088,450.00	-1.06%
ค่าจ้างชั่วคราว(บริการ)	377,115.00	-0.37%
ค่าจ้างพนักงานกระทรวงสาธารณสุข (บริการ)	5,384,065.66	-5.25%
ค่าจ้างพนักงานกระทรวงสาธารณสุข (สนับสนุน)	3,756,736.00	-3.66%
ค่าจ้างเหมาบุคลากร (บริการ)	2,954,724.00	-2.88%
ค่าจ้างเหมาบุคลากร (สนับสนุน)	984,230.00	-0.96%
เงินค่าตอบแทนพนักงานราชการ (สนับสนุน)	1,085,810.00	-1.06%
ค่าตอบแทนในการปฏิบัติงานเวรหรือผลัดป่ายและหรือผลัดดึกของพยาบาล	1,286,310.00	-1.25%
เงินเดือนและค่าจ้าง	43,973,999.40	-42.88%
ค่าใช้จ่ายบุคลากรอื่น		
เงินสมทบ กบข.	509,991.35	-0.50%
เงินสมทบ กสจ.	36,053.10	-0.04%
เงินสมทบกองทุนประกันสังคมส่วนของนายจ้าง (เงินงบประมาณ)	33,000.00	-0.03%
เงินสมทบกองทุนประกันสังคมส่วนของนายจ้าง (เงินนอกงบประมาณ)	568,359.00	-0.55%
เงินสมทบกองทุนสำรองเลี้ยงชีพพนักงานและเจ้าหน้าที่รัฐ (เงินนอกงบประมาณ)	137,550.95	-0.13%
ค่าตอบแทนเงินเพิ่มพิเศษสำหรับผู้ปฏิบัติงานด้านการสาธารณสุข (พ.ต.ส.-เงินงบประมาณ)	1,500,167.37	-1.46%
ค่าตอบแทนเงินเพิ่มพิเศษสำหรับผู้ปฏิบัติงานด้านการสาธารณสุข (พ.ต.ส./ค.ต.ส.-เงิน)	45,822.46	-0.04%
เงินสมทบกองทุนทดแทน-เงินนอกงบประมาณ	11,971.00	-0.01%
ค่าใช้จ่ายบุคลากรอื่น	2,842,915.23	-2.77%
เงินช่วยเหลือพนักงานและครอบครัวด้านการศึกษา		
เงินช่วยการศึกษาบุตร	96,501.50	-0.09%
เงินช่วยค่ารักษาพยาบาลประเภทผู้ป่วยนอก รพ.รัฐ สำหรับผู้มีสิทธิตามกฎหมายยกเว้น	61,370.00	-0.06%
เงินช่วยค่ารักษาพยาบาลประเภทผู้ป่วยในร.พ.เอกชนสำหรับผู้มีสิทธิตามกฎหมายยกเว้น	8,243.50	-0.01%
เงินช่วยเหลือพนักงานและครอบครัวด้านการศึกษา	166,115.00	-0.16%
ค่าใช้จ่ายด้านการฝึกอบรม ภายในประเทศ		
ค่าใช้จ่ายทุนการศึกษา-ในประเทศ	80,000.00	-0.08%
ค่าใช้จ่ายด้านการฝึกอบรม-ในประเทศ (เงินงบประมาณ)	11,301.91	-0.01%
ค่าใช้จ่ายด้านการฝึกอบรม - ในประเทศ (เงินนอกงบประมาณ)	391,848.54	-0.38%
ค่าใช้จ่ายด้านการฝึกอบรม -บุคคล ภายนอก (เงินนอกงบประมาณ)	1,000.00	0.00%
ค่าใช้จ่ายด้านการฝึกอบรม ภายในประเทศ	484,150.45	-0.47%

หมายเหตุประกอบงบการเงิน

เวียงแก่น, รพช.

งบแสดงผลการดำเนินงาน

ณ เดือน สิงหาคม 2567

ค่าใช้จ่ายเดินทาง ภายในประเทศ		
ค่าใช้จ่ายเดินทางอื่น -ในประเทศ (เงินนอกงบประมาณ)	13,443.83	-0.01%
ค่าใช้จ่ายเดินทาง ภายในประเทศ	13,443.83	-0.01%
ค่าวัสดุ ค่าซ่อมแซมและบำรุงรักษา		
วัสดุสำนักงานใช้ไป	275,533.00	-0.27%
วัสดุไฟฟ้าและวิทยุใช้ไป	20,311.00	-0.02%
วัสดุคอมพิวเตอร์ใช้ไป	229,450.00	-0.22%
วัสดุงานบ้านงานครัวใช้ไป	614,309.12	-0.60%
วัสดุอื่นใช้ไป	1,143,366.00	-1.11%
ค่าซ่อมแซมอาคารและสิ่งปลูกสร้าง	427,648.00	-0.42%
ค่าซ่อมแซมครุภัณฑ์สำนักงาน	12,315.00	-0.01%
ค่าซ่อมแซมครุภัณฑ์ยานพาหนะและขนส่ง	455,453.32	-0.44%
ค่าซ่อมแซมครุภัณฑ์ไฟฟ้าและวิทยุ	197,950.00	-0.19%
ค่าซ่อมแซมครุภัณฑ์วิทยาศาสตร์และการแพทย์	166,852.51	-0.16%
ค่าซ่อมแซมครุภัณฑ์คอมพิวเตอร์	5,850.00	-0.01%
ค่าซ่อมแซมครุภัณฑ์อื่น	21,350.00	-0.02%
ค่าจ้างเหมาบำรุงรักษาครุภัณฑ์วิทยาศาสตร์และการแพทย์	16,642.00	-0.02%
ค่าจ้างเหมาบำรุงรักษาเครื่องปรับอากาศ	133,100.00	-0.13%
ค่าจ้างเหมาซ่อมแซมบ้านพัก	12,500.00	-0.01%
ค่าเชื้อเพลิง	816,636.70	-0.80%
ค่าวัสดุ ค่าซ่อมแซมและบำรุงรักษา	4,549,266.65	-4.44%
ค่าจ้างเหมาบริการ		
ค่าจ้างเหมากำจัดขยะติดเชื้อ	192,775.00	-0.19%
ค่าจ้างเหมาบริการทางการแพทย์	316,980.00	-0.31%
ค่าจ้างเหมาบริการอื่น(สนับสนุน)	406,064.26	-0.40%
ค่าจ้างตรวจทางห้องปฏิบัติการ (Lab)	964,545.00	-0.94%
ค่าจ้างเหมาบริการ	1,880,364.26	-1.83%
ค่าธรรมเนียมธนาคาร		
ค่าธรรมเนียมธนาคาร	264.00	0.00%
ค่าธรรมเนียมธนาคาร	264.00	0.00%
ค่าสาธารณูปโภค		
ค่าไฟฟ้า	1,936,204.49	-1.89%
ค่าโทรศัพท์	74,333.97	-0.07%
ค่าบริการสื่อสารและโทรคมนาคม	112,366.05	-0.11%
ค่าไปรษณีย์และขนส่ง	24,426.00	-0.02%
ค่าสาธารณูปโภค	2,147,330.51	-2.09%
ค่าใช้จ่ายอื่น ๆ		
ค่าเบี้ยประกันภัย	148,302.00	-0.14%

หมายเหตุประกอบงบการเงิน

เวียงแก่น,รพช.

งบแสดงผลการดำเนินงาน

ณ เดือน สิงหาคม 2567

ค่าใช้จ่ายอื่น ๆ	148,302.00	-0.14%
ต้นทุนบริการ		
ยาใช้ไป	5,764,832.66	-5.62%
วัสดุเภสัชกรรมใช้ไป	213,534.00	-0.21%
วัสดุทางการแพทย์ทั่วไปใช้ไป	2,445,288.81	-2.38%
วัสดุวิทยาศาสตร์และการแพทย์ใช้ไป	2,906,901.20	-2.83%
วัสดุบริโภคใช้ไป	789,577.00	-0.77%
วัสดุเครื่องแต่งกายใช้ไป	194,100.00	-0.19%
วัสดุทันตกรรมใช้ไป	311,688.82	-0.30%
ต้นทุนบริการ	12,625,922.49	-12.31%
ค่าครุภัณฑ์มูลค่าต่ำกว่าเกณฑ์		
ค่าจัดหาสินทรัพย์มูลค่าต่ำกว่าเกณฑ์	130,085.00	-0.13%
ค่าครุภัณฑ์มูลค่าต่ำกว่าเกณฑ์	130,085.00	-0.13%
ค่าใช้จ่ายในการประชุม		
ค่าใช้จ่ายในการประชุม	66,660.00	-0.07%
ค่าใช้จ่ายในการประชุม	66,660.00	-0.07%
ค่าใช้จ่ายจากการดำเนินงานอื่น		
ค่าใช้จ่ายตามโครงการ (เงินงบประมาณ)	9,200.00	-0.01%
ค่าใช้จ่ายตามโครงการ (เงินนอกงบประมาณ)	783,770.00	-0.76%
ค่ารักษาตามจ่าย UC ในสังกัด สป. สธ.	4,296,703.75	-4.19%
ค่ารักษาตามจ่าย UC นอกสังกัด สป. สธ.	205,861.75	-0.20%
ค่ารักษาตามจ่ายคนต่างด้าวและแรงงานต่างด้าว	124,192.75	-0.12%
ค่ารักษาตามจ่ายบุคคลที่มีปัญหาสถานะและสิทธิ	377,338.75	-0.37%
ค่าใช้จ่ายจากการดำเนินงานอื่น	5,797,067.00	-5.65%
ค่าเช่าอสังหาริมทรัพย์		
ค่าเช่าเบ็ดเตล็ด	581,000.00	-0.57%
ค่าเช่าอสังหาริมทรัพย์	581,000.00	-0.57%
ค่าตอบแทน		
ค่าตอบแทนเงินเพิ่มพิเศษแพทย์ไม่ทำเวชปฏิบัติฯ (บริการ)	400,000.00	-0.39%
ค่าตอบแทนเงินเพิ่มพิเศษทันตแพทย์ไม่ทำเวชปฏิบัติฯ(บริการ)	200,000.00	-0.20%
ค่าตอบแทนเงินเพิ่มเภสัชกรไม่ทำเวชปฏิบัติฯ (บริการ)	240,000.00	-0.23%
ค่าตอบแทนในการปฏิบัติงานของเจ้าหน้าที่ (บริการ)	7,060,712.50	-6.89%
ค่าตอบแทนในการปฏิบัติงานของเจ้าหน้าที่ (สนับสนุน)	2,145,081.75	-2.09%
ค่าตอบแทนการปฏิบัติงานชั้นสูตรพลิกศพ (เงินงบประมาณ)	2,700.00	0.00%
ค่าตอบแทนการปฏิบัติงานชั้นสูตรพลิกศพ (เงินนอกงบประมาณ)	750.00	0.00%
ค่าตอบแทนปฏิบัติงานส่งเสริมสุขภาพและเวชปฏิบัติครอบครัว	10,000.00	-0.01%
ค่าตอบแทนการปฏิบัติงานในลักษณะค่าเบี่ยงเบนจ่าย (บริการ) - เงินงบประมาณ	1,127,525.00	-1.10%
ค่าตอบแทนการปฏิบัติงานในลักษณะค่าเบี่ยงเบนจ่าย (บริการ) - เงินนอกงบประ	5,910,075.00	-5.76%

หมายเหตุประกอบงบการเงิน

เวียงแก่น,รพช.

งบแสดงผลการดำเนินงาน

ณ เดือน สิงหาคม 2567

ค่าตอบแทนการปฏิบัติงานในลักษณะค่าเบี้ยเลี้ยงเหมาจ่าย (สนับสนุน) - เงินนอกงบประมาณ	1,529,000.00	-1.49%
ค่าตอบแทนการปฏิบัติงานอื่น -เงินงบประมาณ	13,950.00	-0.01%
ค่าตอบแทน	18,639,794.25	-18.18%
ค่าเสื่อมราคาและค่าตัดจำหน่าย		
ค่าเสื่อมราคา -อาคารเพื่อการพักอาศัย	27,361.53	-0.03%
ค่าเสื่อมราคา - อาคารสำนักงาน	2,120,301.86	-2.07%
ค่าเสื่อมราคา - อาคารเพื่อประโยชน์อื่น	59,976.36	-0.06%
ค่าเสื่อมราคา - สิ่งปลูกสร้าง	3,816.66	0.00%
ค่าเสื่อมราคา-ระบบถนนภายใน	279,416.96	-0.27%
ค่าเสื่อมราคา-ครุภัณฑ์วิทยาศาสตร์ และการแพทย์	2,795,142.45	-2.73%
ค่าเสื่อมราคา-ครุภัณฑ์อื่น	4.00	0.00%
ค่าเสื่อมราคาและค่าตัดจำหน่าย	5,286,019.82	-5.15%
ค่าเสื่อมราคา - อาคารและสิ่งปลูกสร้าง Interface		
ค่าเสื่อมราคาอาคารเพื่อพักอาศัย - Interface	148,458.60	-0.14%
ค่าเสื่อมราคาอาคารสำนักงาน- Interface	3,435,173.56	-3.35%
ค่าเสื่อมราคาอาคารเพื่อประโยชน์อื่น- Interface	49,525.42	-0.05%
ค่าเสื่อมราคาส่งปลูกสร้าง -Interface	188,355.54	-0.18%
ค่าเสื่อมราคากระบบประปา -Interface	6,666.93	-0.01%
ค่าเสื่อมราคากระบบบำบัดน้ำเสีย - Interface	65,739.33	-0.06%
ค่าเสื่อมราคากระบบไฟฟ้า -Interface	208,133.96	-0.20%
ค่าเสื่อมราคาครุภัณฑ์สำนักงาน- Interface	1,425,849.63	-1.39%
ค่าเสื่อมราคาครุภัณฑ์ยานพาหนะและขนส่ง -Interface	2,306,553.82	-2.25%
ค่าเสื่อมราคาครุภัณฑ์โฆษณาและเผยแพร่ - Interface	10,833.36	-0.01%
ค่าเสื่อมราคาครุภัณฑ์วิทยาศาสตร์และการแพทย์ -Interface	1,508,008.21	-1.47%
ค่าเสื่อมราคาอุปกรณ์คอมพิวเตอร์ - Interface	558,710.69	-0.54%
ค่าเสื่อมราคาครุภัณฑ์งานบ้านงานครัว -Interface	394,065.99	-0.38%
ค่าเสื่อมราคาครุภัณฑ์อื่น - Interface	455,248.16	-0.44%
ค่าตัดจำหน่ายโปรแกรมคอมพิวเตอร์-Interface	603,135.48	-0.59%
ค่าตัดจำหน่ายสินทรัพย์ไม่มีตัวตนอื่น- Interface	514,098.84	-0.50%
ค่าเสื่อมราคา - อาคารและสิ่งปลูกสร้าง Interface	11,878,557.52	-11.58%
หนี้สูญและหนี้สงสัยจะสูญ		
หนี้สงสัยจะสูญ-ลูกหนี้การค้า-ชำระเงิน OP	9,103.73	-0.01%
หนี้สงสัยจะสูญ-ลูกหนี้การค้า-ชำระเงิน IP	3,191.46	0.00%
หนี้สงสัยจะสูญ-ลูกหนี้การค้า UC-OP นอก CUP (ในจังหวัด)	7.50	0.00%
หนี้สูญและหนี้สงสัยจะสูญ	12,302.69	-0.01%
ค่าใช้จ่ายดำเนินงาน	111,223,560.10	-108.46%

ขาดทุนจากรายการพิเศษ

ค่าใช้จ่ายอื่น

หมายเหตุประกอบงบการเงิน

เวียงแก่น, รพช.

งบแสดงผลการดำเนินงาน

ณ เดือน สิงหาคม 2567

ค่าใช้จ่ายลักษณะอื่น	70,433.73	-0.07%
ค่าใช้จ่ายอื่น-เงินนอกงบประมาณโอนไป สสจ./รพศ./รพท./รพช./รพ.สต.	2,775,175.70	-2.71%
ค่าใช้จ่ายอื่น	2,845,609.43	-2.77%
ขาดทุนจากรายการพิเศษ	2,845,609.43	-2.77%
ค่าใช้จ่าย	114,069,169.53	-111.24%
รายได้ / ค่าใช้จ่าย	-11,521,359.21	-11.24%
	<u>-11,521,359.21</u>	<u>-11.24%</u>

นางสาวพิมลลัย นุชรรม
นักวิชาการเงินและบัญชี

(นางสาววันวิสาข์ ไชยชมภู)
นักวิชาการเงินและบัญชี

นางสาววรรตยา แก้วจินดา
นักจัดการงานทั่วไปปฏิบัติการ

(นายกิติพัฒน์ ลาซโรจน์)
ผู้อำนวยการโรงพยาบาลเวียงแก่น

หมายเหตุประกอบงบการเงิน

เวียงแก่น,รพช.

งบแสดงฐานะการเงิน

ณ เดือน สิงหาคม 2567

1.1.1 เงินสดและรายการเทียบเท่าเงินสด

เงินสด	475.00	0.00%
เงินฝากคลัง - หน่วยงานย่อย	5,388.00	0.01%
เงินฝากธนาคาร - ในงบประมาณ	0.00	0.00%
เงินฝากธนาคาร - นอกงบประมาณ ออมทรัพย์	8,875,725.51	19.43%
เงินฝากธนาคาร - นอกงบประมาณรอการจัดสรรออมทรัพย์	199,183.46	0.44%
เงินฝากธนาคาร - นอกงบประมาณที่มีวัตถุประสงค์เฉพาะออมทรัพย์	453,413.16	0.99%
เงินฝากธนาคาร - นอกงบประมาณที่มีวัตถุประสงค์เฉพาะ ออมทรัพย์ (งบลงทุน UC)	7,766,818.64	17.01%
เงินฝากธนาคาร - นอกงบประมาณที่มีวัตถุประสงค์เฉพาะ ออมทรัพย์ (เงินบริจาค)	24,043.53	0.05%
1.1.1 เงินสดและรายการเทียบเท่าเงินสด	17,325,047.30	37.94%

1.1.2 ลูกหนี้หมุนเวียนและรายได้ค้างรับ

ลูกหนี้เงินยืม - เงินบำรุง	69,940.00	0.15%
รายได้ค้างรับ - หน่วยงานภาครัฐ	0.00	0.00%
ลูกหนี้ค่ารักษาบุคคลที่มีปัญหาสถานะและสิทธิ - เบิกจากส่วนกลาง IP	1,686,383.24	3.69%
ลูกหนี้ค่ารักษา - ชำระเงิน OP	476,338.68	1.04%
ลูกหนี้ค่ารักษา - ชำระเงิน IP	795,183.05	1.74%
ลูกหนี้ค่ารักษา UC - OP นอกสังกัด สธ.	450.00	0.00%
ลูกหนี้ค่ารักษาประกันสังคม OP - นอกเครือข่าย ต่างสังกัด สป.สธ.	10,404.00	0.02%
ลูกหนี้ค่ารักษาประกันสังคม IP - นอกเครือข่าย ต่างสังกัด สป.สธ.	5,721.00	0.01%
ลูกหนี้ค่ารักษา - พรบ.รถ OP	690,554.00	1.51%
ลูกหนี้ค่ารักษา - พรบ.รถ IP	123,679.30	0.27%
ลูกหนี้ค่ารักษา - บุคคลที่มีปัญหาสถานะและสิทธิ OP นอก CUP	7,500.00	0.02%
ลูกหนี้ค่ารักษา - เบิกจ่ายตรง อปท. IP	182,126.67	0.40%
ลูกหนี้ค่ารักษา - คนต่างด้าวและแรงงานต่างด้าว OP	0.00	0.00%
ลูกหนี้ค่ารักษา - เบิกจ่ายตรง อปท. OP	636,198.27	1.39%
ลูกหนี้ค่ารักษา UC - OP นอก CUP (ต่างจังหวัดสังกัด สธ.)	1,000.00	0.00%
ลูกหนี้ค่าตรวจสอบสุขภาพหน่วยงานภาครัฐ	0.00	0.00%
ลูกหนี้ค่ารักษา UC- OP ใน CUP	0.00	0.00%
ลูกหนี้ค่ารักษา - บุคคลที่มีปัญหาสถานะและสิทธิ OP ใน CUP	0.00	0.00%
ลูกหนี้ค่ารักษา UC - OP นอก CUP (ในจังหวัดสังกัด สธ.)	43,950.00	0.10%
ลูกหนี้ค่ารักษา - คนต่างด้าวและแรงงานต่างด้าว IP	0.00	0.00%
ลูกหนี้ค่ารักษาด้านการส่งเสริมสุขภาพและป้องกันโรค (P&P)	0.00	0.00%
ลูกหนี้ค่ารักษา UC - OP บริการเฉพาะ (CR)	163,485.85	0.36%
ลูกหนี้ค่ารักษาประกันสังคม OP - เครือข่าย	694,866.05	1.52%
ลูกหนี้ค่ารักษาประกันสังคม IP - เครือข่าย	168,956.07	0.37%
ลูกหนี้ค่ารักษาประกันสังคม - กองทุนทดแทน	1,330.00	0.00%
ลูกหนี้ค่ารักษา-เบิกจ่ายตรงกรมบัญชีกลาง OP	871,371.36	1.91%
ลูกหนี้ค่ารักษา - เบิกจ่ายตรงกรมบัญชีกลาง IP	418,196.80	0.92%
ลูกหนี้ค่ารักษา UC - IP	3,267,812.62	7.16%

หมายเหตุประกอบงบการเงิน

เวียงแก่น, รพช.

งบแสดงฐานะการเงิน

ณ เดือน สิงหาคม 2567

ค่าเผื่อนี้สงสัยจะสูญ - ลูกหนี้ค่ารักษาชำระเงิน OP	-38,107.09	-0.08%
ค่าเผื่อนี้สงสัยจะสูญ - ลูกหนี้ค่ารักษาชำระเงิน IP	-63,614.64	-0.14%
ค่าเผื่อนี้สงสัยจะสูญ - ลูกหนี้ค่ารักษา UC- OP นอก CUP (ในจังหวัด)	-1,318.50	0.00%
1.1.2 ลูกหนี้หมุนเวียนและรายได้ค้างรับ	10,212,406.73	22.36%
1.1.5 สินค้าและวัสดุคงเหลือ		
ยา	1,260,849.96	2.76%
วัสดุอื่น	0.00	0.00%
วัสดุงานบ้านงานครัว	112,524.08	0.25%
วัสดุสำนักงาน	153,422.00	0.34%
วัสดุคอมพิวเตอร์	38,090.00	0.08%
วัสดุเชื้อเพลิงและหล่อลื่น	0.00	0.00%
วัสดุทันตกรรม	228,427.09	0.50%
วัสดุวิทยาศาสตร์และการแพทย์	322,788.30	0.71%
วัสดุเภสัชกรรม	41,682.00	0.09%
วัสดุการแพทย์ทั่วไป	927,293.78	2.03%
วัสดุบริโภค	0.00	0.00%
1.1.5 สินค้าและวัสดุคงเหลือ	3,085,077.21	6.76%
สินทรัพย์หมุนเวียน	30,622,531.24	67.05%
1.2.4 อาคาร		
อาคารเพื่อการพักอาศัย	3,157,850.00	6.91%
ค่าเสื่อมราคาสะสม - อาคารเพื่อการพักอาศัย	-2,956,471.50	-6.47%
อาคารสำนักงาน	18,677,639.00	40.90%
ค่าเสื่อมราคาสะสม - อาคารสำนักงาน	-18,529,196.74	-40.57%
ค่าเสื่อมราคาสะสม-อาคารเพื่อประโยชน์อื่น	-1,112,549.61	-2.44%
อาคารเพื่อประโยชน์อื่น	1,499,408.00	3.28%
ค่าเสื่อมราคาสะสม-ระบบถนนภายใน	-869,104.00	-1.90%
ค่าเสื่อมราคาสะสม-สิ่งปลูกสร้าง	-1,835,374.88	-4.02%
สิ่งปลูกสร้าง	1,835,893.00	4.02%
ระบบถนนภายใน	869,110.00	1.90%
ค่าเสื่อมราคาสะสมอาคารสำนักงาน-Interface	-8,809,956.00	-19.29%
ค่าเสื่อมราคาสะสมระบบไฟฟ้า -Interface	-692,398.01	-1.52%
ค่าเสื่อมราคาสะสมระบบบำบัดน้ำเสีย - Interface	-434,855.32	-0.95%
อาคารเพื่อประโยชน์ อื่น-Interface	382,800.00	0.84%
ค่าเสื่อมราคาสะสมระบบประปา -Interface	-60,002.36	-0.13%
ค่าเสื่อมราคาสะสมระบบโทรศัพท์-Interface	-276,040.00	-0.60%
ค่าเสื่อมราคาสะสมสิ่งปลูกสร้าง -Interface	-934,845.26	-2.05%
ค่าเสื่อมราคาสะสมอาคารเพื่อประโยชน์ อื่น - Interface	-181,826.00	-0.40%
ค่าเสื่อมราคาสะสมอาคารเพื่อการพักอาศัย - Interface	-534,585.34	-1.17%
ระบบโทรศัพท์-Interface	276,043.00	0.60%

หมายเหตุประกอบงบการเงิน

เวียงแก่น, รพช.

งบแสดงฐานะการเงิน

ณ เดือน สิงหาคม 2567

ระบบไฟฟ้า-Interface	883,912.40	1.94%
ระบบบำบัดน้ำเสีย-Interface	527,710.00	1.16%
สิ่งปลูกสร้าง-Interface	1,591,450.00	3.48%
อาคารสำนักงาน-Interface	9,889,957.00	21.66%
อาคารเพื่อการพักอาศัย-Interface	1,508,694.00	3.30%
ระบบประปา-Interface	88,892.39	0.19%
1.2.4 อาคาร	3,962,153.77	8.68%
1.2.5 ครุภัณฑ์		
ครุภัณฑ์สำนักงาน	1,759,166.00	3.85%
ค่าเสื่อมราคาสะสม-ครุภัณฑ์สำนักงาน	-1,759,099.00	-3.85%
ครุภัณฑ์ยานพาหนะและขนส่ง	6,199,300.00	13.57%
ค่าเสื่อมราคาสะสม -ครุภัณฑ์ยานพาหนะและขนส่ง	-6,199,294.00	-13.57%
ครุภัณฑ์ไฟฟ้าและวิทยุ	892,284.50	1.95%
ค่าเสื่อมราคาสะสม-ครุภัณฑ์ไฟฟ้าและวิทยุ	-892,276.50	-1.95%
ครุภัณฑ์โฆษณาและเผยแพร่	117,540.00	0.26%
ค่าเสื่อมราคาสะสม-ครุภัณฑ์โฆษณาและเผยแพร่	-117,537.00	-0.26%
ครุภัณฑ์วิทยาศาสตร์และการแพทย์	9,908,918.00	21.70%
ค่าเสื่อมราคาสะสม -ครุภัณฑ์วิทยาศาสตร์และการแพทย์	-7,717,533.54	-16.90%
ครุภัณฑ์คอมพิวเตอร์	1,435,745.00	3.14%
ค่าเสื่อมราคาสะสม-ครุภัณฑ์คอมพิวเตอร์	-1,435,693.00	-3.14%
ค่าเสื่อมราคาสะสม-ครุภัณฑ์งานบ้านงานครัว	-61,250.28	-0.13%
ครุภัณฑ์งานบ้านงานครัว	61,255.28	0.13%
ครุภัณฑ์อื่น	50,675.00	0.11%
ค่าเสื่อมราคาสะสม- ครุภัณฑ์อื่น	-50,674.00	-0.11%
ค่าเสื่อมราคาสะสมครุภัณฑ์ยานพาหนะและขนส่ง-Interface	-9,457,882.53	-20.71%
ค่าเสื่อมราคาสะสมครุภัณฑ์สำนักงาน-Interface	-2,686,120.65	-5.88%
ค่าเสื่อมราคาสะสมครุภัณฑ์อื่น-Interface	-1,042,996.10	-2.28%
ค่าเสื่อมราคาสะสมครุภัณฑ์งานบ้านงานครัว-Interface	-631,418.12	-1.38%
ค่าเสื่อมราคาสะสมครุภัณฑ์คอมพิวเตอร์-Interface	-2,547,776.34	-5.58%
ค่าเสื่อมราคาสะสมครุภัณฑ์วิทยาศาสตร์และการแพทย์-Interface	-15,939,291.52	-34.90%
ค่าเสื่อมราคาสะสมครุภัณฑ์การเกษตร-Interface	-10,999.00	-0.02%
ค่าเสื่อมราคาสะสมครุภัณฑ์โฆษณาและเผยแพร่-Interface	-31,596.24	-0.07%
ครุภัณฑ์สำนักงาน-Interface	3,634,768.64	7.96%
ครุภัณฑ์งานบ้านงานครัว-Interface	631,900.00	1.38%
ครุภัณฑ์คอมพิวเตอร์-Interface	3,292,610.00	7.21%
ครุภัณฑ์วิทยาศาสตร์และการแพทย์-Interface	20,725,748.01	45.38%
ครุภัณฑ์การเกษตร-Interface	11,000.00	0.02%
ครุภัณฑ์โฆษณาและเผยแพร่-Interface	32,500.00	0.07%
ครุภัณฑ์ไฟฟ้าและวิทยุ-Interface	426,592.53	0.93%

หมายเหตุประกอบงบการเงิน

เวียงแก่น, รพช.

งบแสดงฐานะการเงิน

ณ เดือน สิงหาคม 2567

ครุภัณฑ์ยานพาหนะและขนส่ง-Interface	10,893,506.00	23.85%
ครุภัณฑ์อื่น-Interface	1,050,458.43	2.30%
ค่าเสื่อมราคาสะสมครุภัณฑ์ไฟฟ้าและวิทยุ-Interface	-426,589.53	-0.93%
1.2.5 ครุภัณฑ์	10,115,940.04	22.15%
1.2.6 สินทรัพย์ไม่มีตัวตน		
ค่าตัดจำหน่ายสะสม - โปรแกรมคอมพิวเตอร์	-372,353.00	-0.82%
โปรแกรมคอมพิวเตอร์	372,360.00	0.82%
ค่าตัดจำหน่ายสะสมสินทรัพย์ไม่มีตัวตนอื่น - Interface	-899,592.00	-1.97%
ค่าตัดจำหน่ายสะสมโปรแกรมคอมพิวเตอร์ - Interface	-1,258,938.68	-2.76%
โปรแกรมคอมพิวเตอร์ -Interface	2,227,577.50	4.88%
สินทรัพย์ไม่มีตัวตนอื่น - Interface	899,600.00	1.97%
1.2.6 สินทรัพย์ไม่มีตัวตน	968,653.82	2.12%
สินทรัพย์ไม่หมุนเวียน	15,046,747.63	32.95%
2.1.1 เจ้าหนี้ระยะสั้น		
เจ้าหนี้-ค่าจ้างเหมาตรวจห้องปฏิบัติการ (LAB)	438,136.00	0.96%
เจ้าหนี้ค่ารักษา -แรงงานต่างด้าว ในสังกัด สธ.	21,388.20	0.05%
เจ้าหนี้ค่ารักษา OP-UC นอกสังกัด สป.สธ.	17,214.75	0.04%
เจ้าหนี้ค่ารักษา OP-UC นอก CUP (ในจังหวัดสังกัด สธ.)	706,191.50	1.55%
เจ้าหนี้- งบลงทุน UC	365,000.00	0.80%
เจ้าหนี้-อื่น	963,591.25	2.11%
เจ้าหนี้ค่าวัสดุ/อุปกรณ์/น้ำยา หน่วยงานภาครัฐ	184,669.45	0.40%
เจ้าหนี้ค่ารักษา -บุคคลที่มีปัญหาสถานะและสิทธินอก CUP	120,514.00	0.26%
เจ้าหนี้ - ครุภัณฑ์	416,730.00	0.91%
เจ้าหนี้ - วัสดุอื่น	1,810,939.50	3.97%
เจ้าหนี้ - วัสดุวิทยาศาสตร์และการแพทย์	2,282,401.00	5.00%
เจ้าหนี้-วัสดุการแพทย์ทั่วไป	2,012,906.02	4.41%
เจ้าหนี้-ยา	5,772,227.56	12.64%
เจ้าหนี้-วัสดุเภสัชกรรม	283,184.00	0.62%
เจ้าหนี้-วัสดุทันตกรรม	292,055.60	0.64%
2.1.1 เจ้าหนี้ระยะสั้น	15,687,148.83	34.35%
2.1.2 ค่าใช้จ่ายค้างจ่าย		
ค่าสาธารณูปโภคค้างจ่าย	17,772.70	0.04%
ใบสำคัญค้างจ่าย	0.00	0.00%
2.1.2 ค่าใช้จ่ายค้างจ่าย	17,772.70	0.04%
2.1.3 รายได้รับล่วงหน้า		
รายได้ค่ารักษาแรงงานต่างด้าวรับล่วงหน้า	125,385.00	0.27%
2.1.3 รายได้รับล่วงหน้า	125,385.00	0.27%
2.1.5 รายได้รอการรับรู้		
รายได้เงินช่วยเหลือรอการรับรู้	98,160.00	0.21%

หมายเหตุประกอบงบการเงิน

เวียงแก่น, รพช.

งบแสดงสถานะการเงิน

ณ เดือน สิงหาคม 2567

2.1.5 รายได้รอการรับรู้	98,160.00	0.21%
2.1.6 เงินรับฝากระยะสั้น		
เงินรับฝากกองทุนแรงงานต่างด้าว-ค่าบริหารจัดการ	3,837.00	0.01%
เงินรับฝากกองทุนแรงงานต่างด้าว-ค่าใช้จ่ายสูง	1,486.00	0.00%
เงินกองทุน UC (วัสดุ) สอน. และ รพ.สต. (อบจ.)	0.00	0.00%
เงินรับฝากกองทุน UC -Fixed Cost	0.00	0.00%
เงินรับฝากกองทุน UC (งบลงทุน)	176,949.00	0.39%
เงินสมทบประกันสังคมส่วนของลูกค้า(เงินนอกงบประมาณ)	0.00	0.00%
เงินรับฝากหักจากเงินเดือน	12,697.48	0.03%
ภาษีเงินได้หัก ณ ที่จ่ายรอนำส่ง	19,320.29	0.04%
เงินรับฝากกองทุน UC วัสดุ	0.00	0.00%
เงินรับฝากกองทุนแรงงานต่างด้าว-P&P	3,362.00	0.01%
2.1.6 เงินรับฝากระยะสั้น	217,651.77	0.48%
หนี้สินหมุนเวียน	16,146,118.30	35.35%
3.1.1 รายได้สูง/(ต่ำ)กว่า ค่าใช้จ่ายสุทธิ		
รายได้ค่ารักษาชำระเงิน IP	1,403,368.63	3.07%
รายได้ค่ารักษา UC -OP ใน CUP	30,379,698.32	66.52%
รายได้ค่ารักษา UC-IP	13,073,303.50	28.63%
ส่วนต่างค่ารักษาที่สูงกว่าข้อตกลงในการจ่ายตาม DRG -เบิกจ่ายตรง - อปท.	-7,659.77	-0.02%
รายได้ค่ารักษาเบิกจ่ายตรง-อปท. IP	138,750.80	0.30%
รายได้ค่ารักษาเบิกจ่ายตรง- อปท. OP	770,113.74	1.69%
รายได้ค่ารักษา พรบ.รท IP	74,896.10	0.16%
รายได้ค่ารักษา พรบ.รท OP	476,944.50	1.04%
ส่วนต่างค่ารักษาที่ต่ำกว่าข้อตกลงในการจ่ายตาม DRG -เบิกจ่ายตรงกรมบัญชีกลาง	1,694,877.43	3.71%
ส่วนต่างค่ารักษาที่สูงกว่าข้อตกลงในการจ่ายตาม DRG -เบิกจ่ายตรงกรมบัญชีกลาง	-1,318,053.62	-2.89%
รายได้ค่ารักษาเบิกจ่ายตรงกรมบัญชีกลาง OP	3,352,822.79	7.34%
รายได้ค่ารักษาชำระเงิน OP	2,016,431.35	4.42%
รายได้จากระบบปฏิบัติ การฉุกเฉิน (EMS)	187,500.00	0.41%
รายได้ค่าตรวจสุขภาพ-หน่วยงานภาครัฐ	43,020.00	0.09%
รายได้ค่าสิ่งส่งตรวจ - บุคคลภายนอก	9,000.00	0.02%
ค่าใช้จ่ายอื่น-เงินนอกงบประมาณโอนไป สสจ./รพศ./รพท./รพช./รพ.สต.	-2,775,175.70	-6.08%
รายได้ค่ารักษาเบิกจ่ายตรงกรมบัญชีกลาง IP	810,626.89	1.77%
วัสดุบริโภคใช้ไป	-789,577.00	-1.73%
ค่าไฟฟ้า	-1,936,204.49	-4.24%
ค่าโทรศัพท์	-74,333.97	-0.16%
ค่าบริการสื่อสารและโทรคมนาคม	-112,366.05	-0.25%
ค่าไปรษณีย์และขนส่ง	-24,426.00	-0.05%
ค่าเบี้ยประกันภัย	-148,302.00	-0.32%
ยาใช้ไป	-5,764,832.66	-12.62%

หมายเหตุประกอบงบการเงิน

เวียงแก่น, รพช.

งบแสดงฐานะการเงิน

ณ เดือน สิงหาคม 2567

วัสดุเภสัชกรรมใช้ไป	-213,534.00	-0.47%
ส่วนต่างค่ารักษาที่ต่ำกว่าข้อตกลงในการจ่ายตาม DRG - เบิกจ่ายตรง - อปท.	3,668.00	0.01%
วัสดุวิทยาศาสตร์และการแพทย์ใช้ไป	-2,906,901.20	-6.37%
ค่าจ้างเหมาบริการอื่น(สนับสนุน)	-406,064.26	-0.89%
วัสดุเครื่องแต่งกายใช้ไป	-194,100.00	-0.43%
วัสดุทันตกรรมใช้ไป	-311,688.82	-0.68%
ค่าจัดหาสินทรัพย์มูลค่าต่ำกว่าเกณฑ์	-130,085.00	-0.28%
ค่าใช้จ่ายในการประชุม	-66,660.00	-0.15%
ค่าเช่าเบ็ดเตล็ด	-581,000.00	-1.27%
ค่าใช้จ่ายตามโครงการ (เงินงบประมาณ)	-9,200.00	-0.02%
ค่าใช้จ่ายตามโครงการ (เงินนอกงบประมาณ)	-783,770.00	-1.72%
ค่ารักษาตามจ่าย UC ในสังกัด สป. สธ.	-4,296,703.75	-9.41%
วัสดุทางการแพทย์ทั่วไปใช้ไป	-2,445,288.81	-5.35%
ค่าซ่อมแซมครุภัณฑ์คอมพิวเตอร์	-5,850.00	-0.01%
วัสดุสำนักงานใช้ไป	-275,533.00	-0.60%
วัสดุไฟฟ้าและวิทยุใช้ไป	-20,311.00	-0.04%
วัสดุคอมพิวเตอร์ใช้ไป	-229,450.00	-0.50%
วัสดุงานบ้านงานครัวใช้ไป	-614,309.12	-1.35%
วัสดุอื่นใช้ไป	-1,143,366.00	-2.50%
ค่าซ่อมแซมอาคารและสิ่งปลูกสร้าง	-427,648.00	-0.94%
ค่าซ่อมแซมครุภัณฑ์สำนักงาน	-12,315.00	-0.03%
ค่าซ่อมแซมครุภัณฑ์ยานพาหนะและขนส่ง	-455,453.32	-1.00%
ค่าธรรมเนียมธนาคาร	-264.00	0.00%
ค่าซ่อมแซมครุภัณฑ์วิทยาศาสตร์และการแพทย์	-166,852.51	-0.37%
ค่าจ้างตรวจทางห้องปฏิบัติการ (Lab)	-964,545.00	-2.11%
ค่าซ่อมแซมครุภัณฑ์อื่น	-21,350.00	-0.05%
ค่าจ้างเหมาบำรุงรักษาครุภัณฑ์วิทยาศาสตร์และการแพทย์	-16,642.00	-0.04%
ค่าจ้างเหมาบำรุงรักษาเครื่องปรับอากาศ	-133,100.00	-0.29%
ค่าจ้างเหมาซ่อมแซมบ้านพัก	-12,500.00	-0.03%
ค่าเชื้อเพลิง	-816,636.70	-1.79%
ค่าจ้างเหมากำจัดขยะติดเชื้อ	-192,775.00	-0.42%
ค่าจ้างเหมาบริการทางการแพทย์	-316,980.00	-0.69%
ค่ารักษาตามจ่ายบุคคลที่มีปัญหาสถานะและสิทธิ	-377,338.75	-0.83%
ค่าซ่อมแซมครุภัณฑ์ไฟฟ้าและวิทยุ	-197,950.00	-0.43%
ค่าเสื่อมราคาอุปกรณ์คอมพิวเตอร์ - Interface	-558,710.69	-1.22%
ค่ารักษาตามจ่าย UC นอกสังกัด สป. สธ.	-205,861.75	-0.45%
ค่าเสื่อมราคาอาคารเพื่อประโยชน์อื่น- Interface	-49,525.42	-0.11%
ค่าเสื่อมราคาสสิ่งปลูกสร้าง -Interface	-188,355.54	-0.41%
ค่าเสื่อมราคาระบบประปา -Interface	-6,666.93	-0.01%

หมายเหตุประกอบงบการเงิน

เวียงแก่น, รพช.

งบแสดงฐานะการเงิน

ณ เดือน สิงหาคม 2567

ค่าเสื่อมราคาระบบบำบัดน้ำเสีย - Interface	-65,739.33	-0.14%
ค่าเสื่อมราคาระบบไฟฟ้า -Interface	-208,133.96	-0.46%
ค่าเสื่อมราคาครุภัณฑ์สำนักงาน- Interface	-1,425,849.63	-3.12%
ค่าเสื่อมราคาครุภัณฑ์ยานพาหนะและขนส่ง -Interface	-2,306,553.82	-5.05%
ค่าเสื่อมราคาอาคารเพื่อพักอาศัย - Interface	-148,458.60	-0.33%
ค่าเสื่อมราคาครุภัณฑ์วิทยาศาสตร์และการแพทย์ -Interface	-1,508,008.21	-3.30%
ค่าเสื่อมราคา-ครุภัณฑ์อื่น	-4.00	0.00%
ค่าเสื่อมราคาครุภัณฑ์งานบ้านงานครัว -Interface	-394,065.99	-0.86%
ค่าเสื่อมราคาครุภัณฑ์อื่น - Interface	-455,248.16	-1.00%
ค่าตัดจำหน่ายโปรแกรมคอมพิวเตอร์-Interface	-603,135.48	-1.32%
ค่าตัดจำหน่ายสินทรัพย์ไม่มีตัวตนอื่น- Interface	-514,098.84	-1.13%
หนี้สงสัยจะสูญ-ลูกหนี้การค้า-ชำระเงิน OP	-9,103.73	-0.02%
หนี้สงสัยจะสูญ-ลูกหนี้การค้า-ชำระเงิน IP	-3,191.46	-0.01%
หนี้สงสัยจะสูญ-ลูกหนี้การค้า UC-OP นอก CUP (ในจังหวัด)	-7.50	0.00%
ค่าใช้จ่ายลักษณะอื่น	-70,433.73	-0.15%
ค่าเสื่อมราคาครุภัณฑ์โฆษณาและเผยแพร่ - Interface	-10,833.36	-0.02%
ค่าตอบแทนการปฏิบัติงานในลักษณะค่าเบี่ยงเหลียงเหมาจ่าย (บริการ) - เงินนอกงบประมาณ	-5,910,075.00	-12.94%
ค่าใช้จ่ายด้านการฝึกอบรม - ในประเทศ (เงินนอกงบประมาณ)	-391,848.54	-0.86%
ค่าตอบแทนเงินเพิ่มพิเศษแพทย์ไม่ทำเวชปฏิบัติฯ (บริการ)	-400,000.00	-0.88%
ค่าตอบแทนเงินเพิ่มพิเศษทันตแพทย์ไม่ทำเวชปฏิบัติฯ(บริการ)	-200,000.00	-0.44%
ค่าตอบแทนเงินเพิ่มเภสัชกรไม่ทำเวชปฏิบัติฯ (บริการ)	-240,000.00	-0.53%
ค่าตอบแทนในการปฏิบัติงานของเจ้าหน้าที่ (บริการ)	-7,060,712.50	-15.46%
ค่าตอบแทนในการปฏิบัติงานของเจ้าหน้าที่ (สนับสนุน)	-2,145,081.75	-4.70%
ค่าตอบแทนการปฏิบัติงานชั้นสูตรพลิกศพ (เงินงบประมาณ)	-2,700.00	-0.01%
ค่าตอบแทนการปฏิบัติงานชั้นสูตรพลิกศพ (เงินนอกงบประมาณ)	-750.00	0.00%
ค่าเสื่อมราคาอาคารสำนักงาน- Interface	-3,435,173.56	-7.52%
ค่าตอบแทนการปฏิบัติงานในลักษณะค่าเบี่ยงเหลียงเหมาจ่าย (บริการ) - เงินงบประมาณ	-1,127,525.00	-2.47%
ค่ารักษาตามจ่ายคนต่างด้าวและแรงงานต่างด้าว	-124,192.75	-0.27%
ค่าตอบแทนการปฏิบัติงานในลักษณะค่าเบี่ยงเหลียงเหมาจ่าย (สนับสนุน) - เงินนอกงบประมาณ	-1,529,000.00	-3.35%
ค่าตอบแทนการปฏิบัติงานอื่น -เงินงบประมาณ	-13,950.00	-0.03%
ค่าเสื่อมราคา -อาคารเพื่อการพักอาศัย	-27,361.53	-0.06%
ค่าเสื่อมราคา - อาคารสำนักงาน	-2,120,301.86	-4.64%
ค่าเสื่อมราคา - อาคารเพื่อประโยชน์อื่น	-59,976.36	-0.13%
ค่าเสื่อมราคา - สิ่งปลูกสร้าง	-3,816.66	-0.01%
ค่าเสื่อมราคา-ระบบถนนภายใน	-279,416.96	-0.61%
ค่าเสื่อมราคา-ครุภัณฑ์วิทยาศาสตร์ และการแพทย์	-2,795,142.45	-6.12%
ค่าตอบแทนปฏิบัติงานส่งเสริมสุขภาพและเวชปฏิบัติครอบครัว	-10,000.00	-0.02%
รายได้ค่าตรวจสุขภาพคนต่างด้าวและแรงงานต่างด้าว	64,000.00	0.14%
รายได้เงินอุดหนุนเหมาจ่ายรายหัวสำหรับบุคคลที่มีปัญหาสถานะและสิทธิ	1,591,959.64	3.49%

หมายเหตุประกอบงบการเงิน

เวียงแก่น, รพช.

งบแสดงฐานะการเงิน

ณ เดือน สิงหาคม 2567

รายได้ค่ารักษาประกันสังคม-กองทุนทดแทน	90,758.71	0.20%
ส่วนต่างค่ารักษาที่สูงกว่าเหมาจ่ายรายหัว - กองทุนประกันสังคม - OP	-382,615.50	-0.84%
ส่วนต่างค่ารักษาที่สูงกว่าข้อตกลงตามหลักเกณฑ์การจ่าย - กองทุนประกันสังคม - IP	-4,633.00	-0.01%
รายได้กองทุนคนต่างด้าวและแรงงานต่างด้าว	16,757.00	0.04%
รายได้ค่ารักษาคนต่างด้าวและแรงงานต่างด้าว OP	367,803.75	0.81%
รายได้ค่ารักษาคนต่างด้าวและแรงงานต่างด้าว IP	187,287.10	0.41%
รายได้ค่ารักษาประกันสังคม OP-เครือข่าย	1,322,534.08	2.90%
ส่วนต่างค่ารักษาที่ต่ำกว่าข้อตกลงในการจ่ายตาม DRG - คนต่างด้าวและแรงงานต่างด้าว - IP	93,193.55	0.20%
ส่วนปรับลดค่าแรง PP	-3,216,866.80	-7.04%
รายได้ค่าบริการจัดการคนต่างด้าวและแรงงานต่างด้าว	33,486.60	0.07%
รายได้คนต่างด้าวและแรงงานต่างด้าว - ค่าบริการทางการแพทย์(P&P)	13,654.00	0.03%
รายได้ค่ารักษาบุคคลที่มีปัญหาสถานะและสิทธิ OP นอก CUP	13,585.90	0.03%
ส่วนต่างค่ารักษาพยาบาลที่สูงกว่าข้อตกลงในการจ่ายตามหลักเกณฑ์ฯ - บุคคลที่มีปัญหาสถานะและ	967.50	0.00%
ส่วนต่างค่ารักษาที่สูงกว่าข้อตกลงในการจ่ายตาม DRG บุคคลที่มีปัญหาสถานะและสิทธิ	-1,743,840.47	-3.82%
ค่าใช้จ่ายเดินทางอื่น -ในประเทศ (เงินนอกงบประมาณ)	-13,443.83	-0.03%
รายได้ค่ารักษา-บุคคลที่มีปัญหาสถานะและสิทธิ OP ใน CUP	1,730,343.54	3.79%
ค่าใช้จ่ายด้านการฝึกอบรม -บุคคล ภายนอก (เงินนอกงบประมาณ)	-1,000.00	0.00%
ส่วนต่างค่ารักษาที่สูงกว่าข้อตกลงในการจ่ายตาม DRG -คนต่างด้าวและแรงงานต่างด้าว - IP	-555,400.85	-1.22%
ส่วนต่างค่ารักษาที่ต่ำกว่าข้อตกลงในการตามจ่าย UC OP	3,002,656.50	6.57%
รายได้กองทุน UC (งบลงทุน)	5,742,274.03	12.57%
รายได้กองทุน UC - OP แบบเหมาจ่ายต่อผู้มีสิทธิ	2,579,738.49	5.65%
รายได้กองทุน UC - P&P แบบเหมาจ่ายต่อผู้มีสิทธิ	5,824,449.62	12.75%
รายได้กองทุน UC เฉพาะโรคอื่น	315,566.00	0.69%
รายได้กองทุน UC-P&P อื่น	2,615,363.23	5.73%
รายได้กองทุน UC อื่น	1,895,976.83	4.15%
ส่วนต่างค่ารักษาที่สูงกว่าข้อตกลงในการจ่ายตาม DRG-กองทุน UC -IP	-704,484.44	-1.54%
รายได้ค่ารักษาประกันสังคม IP-เครือข่าย	356,537.47	0.78%
ส่วนต่างค่ารักษาที่สูงกว่าข้อตกลงในการตามจ่าย UC OP	-831,330.63	-1.82%
รายได้ค่ารักษาบุคคลที่มีปัญหาสถานะและสิทธิ - เบิกจากส่วนกลาง IP	900,918.99	1.97%
รายได้ค่ารักษาด้านการสร้างเสริมสุขภาพและป้องกันโรค (P&P)	2,252,288.21	4.93%
รายได้กองทุน UC-บริการพื้นที่เฉพาะ	5,635,496.07	12.34%
รายได้กองทุน UC (CF)	1,181,638.00	2.59%
รายได้ค่ารักษา UC- OP บริการกรณีเฉพาะ (CR)	891,972.90	1.95%
รายได้ค่ารักษา UC - IP บริการกรณีเฉพาะ (CR)	70,527.63	0.15%
รายได้ค่ารักษา OP Refer	18,102.40	0.04%
ส่วนปรับลดค่าแรง OP	-16,736,333.04	-36.65%
ส่วนปรับลดค่าแรง IP	-3,926,813.08	-8.60%
ส่วนต่างค่ารักษาที่ต่ำกว่าข้อตกลงในการจ่ายตาม DRG-กองทุน UC -IP	3,175,689.66	6.95%
เงินสมทบ กสจ.	-36,053.10	-0.08%

หมายเหตุประกอบงบการเงิน

เวียงแก่น,รพช.

งบแสดงฐานะการเงิน

ณ เดือน สิงหาคม 2567

เงินช่วยค่ารักษาพยาบาลประเภทผู้ป่วยในร.พ.เอกชนสำหรับผู้มีสิทธิตามกฎหมายยกเว้นผู้รับเบี้ยหวัด	-8,243.50	-0.02%
รายได้ค่ารักษา UC - OP นอก CUP ในจังหวัด	885,862.00	1.94%
ส่วนต่างค่ารักษาที่ต่ำกว่าข้อตกลงในการจ่ายตาม DRG บุคคลที่มีปัญหาสถานะและสิทธิ	257,553.96	0.56%
ค่าใช้จ่ายด้านการฝึกอบรม-ในประเทศ (เงินงบประมาณ)	-11,301.91	-0.02%
ค่าใช้จ่ายทุนการศึกษา-ในประเทศ	-80,000.00	-0.18%
ค่าจ้างเหมาบุคลากร (สนับสนุน)	-984,230.00	-2.16%
เงินค่าตอบแทนพนักงานราชการ (สนับสนุน)	-1,085,810.00	-2.38%
ค่าจ้างพนักงานกระทรวงสาธารณสุข (สนับสนุน)	-3,756,736.00	-8.23%
เงินสมทบ กบข.	-509,991.35	-1.12%
ค่าจ้างพนักงานกระทรวงสาธารณสุข (บริการ)	-5,384,065.66	-11.79%
เงินสมทบกองทุนประกันสังคมส่วนของนายจ้าง (เงินงบประมาณ)	-33,000.00	-0.07%
เงินสมทบกองทุนประกันสังคมส่วนของนายจ้าง (เงินนอกงบประมาณ)	-568,359.00	-1.24%
เงินสมทบกองทุนสำรองเลี้ยงชีพพนักงานและเจ้าหน้าที่รัฐ (เงินนอกงบประมาณ)	-137,550.95	-0.30%
ค่าตอบแทนเงินเพิ่มพิเศษสำหรับผู้ปฏิบัติงานด้านการสาธารณสุข (พ.ต.ส.-เงินงบประมาณ)	-1,500,167.37	-3.28%
ค่าตอบแทนเงินเพิ่มพิเศษสำหรับผู้ปฏิบัติงานด้านการสาธารณสุข (พ.ต.ส./ค.ต.ส.-เงินนอกงบประมาณ)	-45,822.46	-0.10%
เงินสมทบกองทุนทดแทน-เงินนอกงบประมาณ	-11,971.00	-0.03%
เงินช่วยการศึกษาบุตร	-96,501.50	-0.21%
เงินช่วยค่ารักษาพยาบาลประเภทผู้ป่วยนอก รพ.รัฐ สำหรับผู้มีสิทธิตามกฎหมายยกเว้นผู้รับเบี้ยหวัด	-61,370.00	-0.13%
ค่าตอบแทนในการปฏิบัติงานเวรหรือผลัดป่ายและหรือผลัดดึกของพยาบาล	-1,286,310.00	-2.82%
รายได้ค่าธรรมเนียม UC	391,415.50	0.86%
รายได้ดอกเบี้ยจากสถาบันการเงิน	71,663.25	0.16%
บัญชีรายได้ระหว่างหน่วยงาน - หน่วยงานรับเงินงบบุคลากรจากรัฐบาล	29,199,982.64	63.94%
บัญชีรายได้ระหว่างหน่วยงาน - หน่วยงานรับเงินงบดำเนินงานจากรัฐบาล	30,836.10	0.07%
บัญชีรายได้ระหว่างหน่วยงาน - หน่วยงานรับเงินงบกลางจากรัฐบาล	546,044.45	1.20%
รายได้ค่าใบรับรองแพทย์	93,270.00	0.20%
รายได้ลักษณะอื่น	31,078.05	0.07%
รายได้อื่น-เงินงบประมาณงบลงทุน รับโอนจาก สสจ./รพศ./รพท./รพช./ รพ.สต.	460,000.00	1.01%
รายได้จากการรับบริจาค-เงินสดและรายการเทียบเท่าเงินสด	714,626.84	1.56%
รายได้อื่น-เงินงบประมาณงบกลางรับโอนจาก สสจ./รพศ./รพท./รพช./รพ.สต.	166,115.00	0.36%
ค่าจ้างเหมาบุคลากร (บริการ)	-2,954,724.00	-6.47%
เงินเดือนข้าราชการ(บริการ)	-23,557,073.23	-51.58%
เงินเดือนข้าราชการ(สนับสนุน)	-855,400.00	-1.87%
เงินประจำตำแหน่งวิชาชีพเฉพาะ(บริการ)	-1,996,459.41	-4.37%
เงินตอบแทนพิเศษของข้าราชการผู้ได้รับเงินเดือนถึงขั้นสูงสุดของอันดับ(บริการ)	-19,238.70	-0.04%
เงินตอบแทนพิเศษของลูกจ้างประจำผู้ได้รับค่าจ้างถึงขั้นสูงสุดของตำแหน่ง(สนับสนุน)	-11,597.40	-0.03%
ค่าจ้างประจำ(บริการ)	-616,790.00	-1.35%
ค่าจ้างประจำ(สนับสนุน)	-1,088,450.00	-2.38%
ค่าจ้างชั่วคราว(บริการ)	-377,115.00	-0.83%
รายได้อื่น-เงินงบประมาณงบดำเนินงานรับโอนจาก สสจ./รพศ./รพท./รพช./ รพ.สต.	2,706,844.28	5.93%


หมายเหตุประกอบงบการเงิน


เวียงแก่น, รพช.

งบแสดงฐานะการเงิน

ณ เดือน สิงหาคม 2567

3.1.1 รายได้สูง/(ต่ำ)กว่า ค่าใช้จ่ายสุทธิ	-11,521,359.21	-25.23%
3.1.2 รายได้สูง/(ต่ำ)กว่า ค่าใช้จ่ายสะสม		
ผลสะสมจากการแก้ไขข้อผิดพลาด - ค่าใช้จ่าย	-11,648,234.85	-25.51%
รายได้สูง/(ต่ำ)กว่า ค่าใช้จ่ายสะสม (เงินนอกงบประมาณ)	32,241,970.60	70.60%
ผลสะสมจากการแก้ไขข้อผิดพลาด - รายได้	719,386.73	1.58%
3.1.2 รายได้สูง/(ต่ำ)กว่า ค่าใช้จ่ายสะสม	21,313,122.48	46.67%
3.1.3 ทุน		
ทุนของหน่วยงาน	19,731,397.30	43.20%
3.1.3 ทุน	19,731,397.30	43.20%
ทุนตั้งต้น	29,523,160.57	64.65%



นางสาวพิมพ์กัญญา นุชรธรรม
นักวิชาการเงินและบัญชี



(นางสาววันวิสาข์ ไชยชมภู)
นักวิชาการเงินและบัญชี


นางสาววรรตยา แก้วจินดา
นักจัดการงานทั่วไปปฏิบัติการ


(นายกิติพัฒน์ ลาชโรจน์)
ผู้อำนวยการโรงพยาบาลเวียงแก่น

เขต	จังหวัด	รหัส	หน่วยงาน	ประเภท	TimeID	งวดเดือน	CR	QR	Cash	NWC	NI	Lil	Stl	Sul	RiskScroing	EBITDA	เงินบำรุงคงเหลือสุทธิ	
1	ย	เชียงใหม่	11198	,รพช.	รพช.	256711	ส.ค. 2567	1.46	1.27	0.61	7,227,499.77	-11,521,359.21	2	1	0	3	-559,055.90	-6,069,984.17


นางสาวพิมพ์กัญญา นุธรรม
นักวิชาการเงินและบัญชี


(นางสาววันวิสาข์ ไชยชมภู)
นักวิชาการเงินและบัญชี


นางสาวรัชญา แก้วจินดา
นักจัดการงานทั่วไปปฏิบัติการ


(นายกิติพัฒน์ ลาซโรจน์)
ผู้อำนวยการโรงพยาบาลเวียงแก่น